

**H**

Használati utasítás
HAJSÜTŐVAS
Modell 1651

GB

Operating manual
CURLING IRON
Model 1651

SK

Návod na obsluhu
KULMA
Model 1651

Momert Co. Ltd.

2400 Dunaújváros - HUNGARY, Papírgyári út 12-14.

Phone: +36 25 555-100, E-mail: info@momert.hu

www.momert.hu

Használati utasítás

HAJSÜTŐVAS

Modell 1651

Köszönjük, hogy Momert terméket vásárolt és kívánjuk, hogy készülékünket hosszú ideig és megelégedéssel használja.

A készülék első használatba vétele előtt figyelmesen olvassa el a használati utasítást és őrizze meg későbbi használatra is! Gondoskodjon róla, hogy a használati utasítást a készüléket használó más személyek is elolvassák!

MŰSZAKI PARAMÉTEREK:

Feszültség: 230V~50Hz

Teljesítmény: 25W

Működési hőmérséklet: 200°C

FONTOS BIZTONSÁGI ELŐÍRÁSOK:

- Ne használja más célra a készüléket, mint ami a használati útmutatóban fel van tüntetve.
- Távolítson el minden csomagolást és reklámanyagot a készülékről az első használat előtt.
- Mindig ellenőrizze, hogy a hálózati feszültség egyezik-e a készüléken feltüntetett értékkel.
- A teljes biztonság érdekében ajánlott beszerelni egy 30 mA áramvédő kapcsolót az elektromos áramkörbe, ami ellátja a fürdőszobát. Kérje villanyserelője tanácsát.
- Időről időre ellenőrizze a készüléket és a vezetéket, hogy ne legyenek rajtuk sérülések. Soha ne használja, ha sérülést talál rajtuk. Ebben az esetben forduljon szakemberhez vagy szakszervizhez. Soha ne használja a készüléket, ha látható sérülés van rajta.
- A készülék egyes részei felforrósodhatnak használat során és még egy ideig melegek maradhatnak. Használja a fogantyút és a gombokat az égési sérülések elkerülése érdekében. Hagyja legalább 30 percen át hűlni, mielőtt elcsomagolja.
- Kerülje a bőr és a forró felületű sütőlapok érintkezését használat közben, különösen a fülek, az arc és a nyak részen.
- Ne tisztítsa, ne csomagolja el és ne takarja le a készüléket amíg teljesen le nem hűlt.
- Ne hagyja felügyelet nélkül a készüléket ha be van kapcsolva vagy ha csatlakoztatva van a hálózathoz.
- Ha le kell tennie a készüléket használat közben, akkor mindig kapcsolja ki és tegye tűzálló felületre.
- Hálózatra csatlakoztatás, illetve hálózatról való levétel előtt bizonyosodjon meg róla, hogy ki van kapcsolva a készülék.

- Ne a zsinórjánál fogva húzza ki a készüléket!
- A készüléket mozgásukban korlátozott és csökkent mentális képességgel vagy a készülék használatára vonatkozó tudással és gyakorlattal nem rendelkező személyek (beleértve a gyerekek is) nem használhatják, kivéve ha a felügyeletük biztosított vagy a biztonságukért felelős személy által készülékhasználatra vonatkozóan utasítást adtak. Ügyelni kell arra, hogy a gyerekek ne játszanak a készülékkel.
- Tisztítás előtt és használat után mindig kapcsolja ki és húzza ki a hálózati csatlakozóból a készüléket, hagyja lehűlni.
- Bizonyosodjon meg róla, hogy a vezeték nem érintkezik forró felületekkel.
- Ne hagyja a készüléket a vezetékénél fogva lógni.
- Ne működtesse robbanékony gázok vagy gyúlékony anyagok (oldószer, lakk, ragasztó) közelében.
- Ne használjon hajlakkot vagy bármilyen sprayt a készülék használatában közben.
- Ne használjon gyúlékony anyagokat, mint pl.: hajlakk, hajformázó szer stb., mivel ezek meggyulladhatnak a hajsütővassal való érintkezés közben.
- Ne használjon a készülék tisztítására érdes, maró hatású szereket.
- Ne használja a készüléket ha az nem működik megfelelően, leejtették, megsérült vagy folyadék érte. Vigye szakszervizbe.
- Sérült kábellel ne használja a készüléket, juttassa el a szervizbe.
- Ne tekerje a kábelt a készülék köré.
- A terméket nem kültéri használatra tervezték.
- Csak háztartási célokra használja, nem alkalmas kereskedelmi használatra.
- Ne merítse vízbe vagy más folyadékba a kábelt, hálózati csatlakozót vagy magát a készüléket.
- Ne használjon a forgalmazó által javasolt kiegészítőknél kívüli mászt.
- Soha ne próbálja a készüléket megjavítani, bízva szakszervizre.
- A veszélyes helyzetek elkerülése érdekében a készüléket ne csatlakoztassa időzítőkapcsolóira.

AZ UTASÍTÁSOK BE NEM TARTÁSA A JÓTÁLLÁS MEGSZÜNÉSÉVEL JÁR.

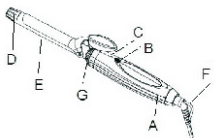
FIGYELMEZTETÉS: Ne használja a hajsütővasat fürdőkád, zuhanyzó, mosdó-kagyló vagy bármilyen egyéb vízzel töltött edény közelében!



A fürdőszobában használja a készüléket, használat után azonnal kapcsolja ki, majd húzza ki, a víz közelsége, illetve vízzel való érintkezés fokozottan veszélyes még kikapcsolt állapotban is! Ne érjen a készülékhez nedves vagy vizes kézzel, valamint ha a lábái vizesek vagy meztláb van!

TERMÉKLEÍRÁS:

- A. Fogantyú
- B. Ki/Be kapcsológomb
- C. Jelzőfény
- D. Hideg vég
- E. Hajsütő vas
- F. Akasztófül és forgatható vezeték
- G. állvány



FIGYELEM:

A termék sütőlapjai védőbevonattal vannak ellátva. Első használat során kisebb füst jelentkezhet, mert a védőbevonat leég. Ez nem jelent veszélyt a felhasználóra nézve és nem jelez készülékhibát. Első alkalommal a füst megszűnéséig hagyja a készüléket működni, ez kb. 30 másodperc.

HASZNÁLATI ÚTMUTATÓ:

A készüléket csak emberi hajhoz való használatra tervezték. Ne használja parókán vagy állatokon. Csak nedves, vagy száraz hajon használja, vizes hajon ne.

1. Kapcsolja be a készüléket a kapcsológombbal (B), a jelzőfény (C) bekapcsol.
2. Egy pár perc után eléri a készülék a működési hőmérsékletet.

Mindig a fogantyúnál fogva tartsa a készüléket, megfelelő távolságra a bőrtől és szemétől; használjon tükröt.

- Fésülje vagy kefélje ki a haját, hogy kócos és sima legyen.
- Ossza el a haját kb. 4 cm széles tincsekre.
- A hajtövektől kezdje a műveletet, a tincset helyezze a sütőlapok (E) közé egy pillanatra.
- Csukja össze a sütőlapokat (E) és húzza végig lassan a hajtövektől a haj végéig, majd tekerje fel és tartsa így 5-10 másodpercen keresztül.
- Amíg a berendezés meleg, ne érjen vele hozzá a fejbőréhez. Ha végzett, kapcsolja ki, húzza ki a készüléket és hagyja a tartóra állítva lehűlni.

3. Ha végzett a művelettel, hagyja a haját lehűlni, majd fésülje meg.
4. Használat után kapcsolja ki a készüléket a kapcsológombbal (B). A jelzőfény (C) kialszik.
5. Ha le kell tennie a készüléket használat közben, akkor mindig kapcsolja ki és tegye tűzálló felületre.
6. Ha fürdőszobában használja a készüléket, használat után azonnal kapcsolja ki, majd húzza ki, a víz közelsége, illetve vízzel való érintkezés fokozottan veszélyes még kikapcsolt állapotban is.

TISZTÍTÁS ÉS KARBANTARTÁS:

FIGYELEM!

A termék tisztítása előtt mindig húzza ki a hálózati csatlakozóból.

Bizonyosodjon meg róla, hogy a készülék lehűlt.

A készülék felületét csak nedves ruhával tisztítsa. Ne használjon tisztítószereket vagy karcoló anyagokat, mert megsérthetik a felületet.

Soha ne tisztítsa a készüléket folyó víz alatt, ne öblítse le vagy merítse bele vízbe.

SZERVIZ:

Jelentősebb karbantartásokat és javításokat – amelyek a készülék megbontásával járnak – csak szakszerviz végezhet.

KÖRNYEZETVÉDELEM:

- A csomagolóanyagokat és a régi háztartási gépeket adja le az újrafeldolgozással foglalkozó gyűjtőhelyeken.
- A készülék kartondobozát a papír-hulladékgyűjtő konténerbe dobja ki.
- A műanyag zacskókat (PE) tegye a műanyagok hulladékgyűjtő konténerébe.

A háztartási gépek újrafeldolgozása az élettartamuk végén:

Ez a jel arra figyelmezteti, hogy a háztartási gépet vagy annak a csomagolóanyagait nem szabad a hagyományos háztartási hulladékok közé dobni. A használatatlanná vált háztartási gépet az elektromos készülékek újrafeldolgozását biztosító hulladék-gyűjtő helyen kell leadni. A háztartási gépek szétszerelése és a háztartási hulladékok közé dobása, valamint az előírásoktól eltérő megsemmisítése környezetszennyezés. Az elektromos háztartási cikkek előírások szerinti megsemmisítéséről és az újrafeldolgozásukkal foglalkozó hulladékgyűjtő helyekről a helyi önkormányzat illetékes osztályán vagy a termék megvásárlása helyén adnak felvilágosítást.



■ közé dobni. A használatatlanná vált háztartási gépet az elektromos készülékek újrafeldolgozását biztosító hulladék-gyűjtő helyen kell leadni. A háztartási gépek szétszerelése és a háztartási hulladékok közé dobása, valamint az előírásoktól eltérő megsemmisítése környezetszennyezés. Az elektromos háztartási cikkek előírások szerinti megsemmisítéséről és az újrafeldolgozásukkal foglalkozó hulladékgyűjtő helyekről a helyi önkormányzat illetékes osztályán vagy a termék megvásárlása helyén adnak felvilágosítást.

Operating manual

CURLING IRON

Model 1651

Thank you for purchasing a Momert product. We hope you will be satisfied with our product throughout its service life.

Please study the entire Operating Manual carefully before you start using the product. Keep the manual in a safe place for future reference. Make sure other people using the product are familiar with these instructions.

TECHNICAL INFORMATION:

Voltage: 230V~50Hz

Power: 25W

Operating temperature: 200°C

IMPORTANT SAFETY PRECAUTIONS:

- Do not use this appliance in a way that is different from the instructions in this manual.
- Remove all packing and marketing material from the appliance before you use it for the first time.
- Make sure the connecting voltage corresponds to values on the appliance type label.
- For further protection, it is recommended to install a current protector (RCD) with the actuating current not exceeding 30 mA in the power circuit of the bathroom. Please consult an electrician.
- From time to time check the appliance and its cord for damages. Never use the appliance if the cord or appliance shows any signs of damage. In that case, all repairs should be made by a competent and qualified electrician. Never use the appliance if it shows visible damage.
- The appliance reaches high temperatures during operation and remains hot for some time after being turned off. Therefore, do not touch the hot surfaces. Use the handles and buttons. There is a risk of being burned. Allow at least 30 minutes to cool down before putting away.
- Take care to avoid contact between the hot surface of the heating plate and bare skin, particularly around the ears, face and neck when in use.
- Do not clean, store or cover the appliance with items until it is completely cold.
- Do not leave the appliance unattended when turned on or plugged into the electrical socket.
- If you need to put the appliance aside during use, always switch it off and put it on a fireproof surface.
- Prior to plugging in or unplugging the appliance from the wall outlet, make sure the switch is off.

- Never pull the cord to disconnect the plug from the socket; hold the plug instead.
- This appliance is not intended for use by persons (including children) with reduced physical, sensory or mental capabilities, or lack of experience and knowledge, unless they have been given supervision or instruction concerning use of the appliance by a person responsible for their safety. Children should be supervised to ensure that they do not play with the appliance.
- Prior to cleaning and after using the appliance, turn it off, disconnect it from the electric voltage outlet, and let cool down.
- Make sure the power cord does not touch hot surfaces.
- Do not let the appliance hang loosely on the power cord.
- Do not use the appliance in an environment with explosive gases or flammable substances (solvents, varnishes, adhesives, etc.).
- Do not use hairspray or other spray products when the appliance is in use.
- Do not use flammable substances such as hairspray, setting lotion, etc., as they may ignite when they come into contact with the curling iron tongs.
- Do not use abrasive or chemically aggressive substances to clean the appliance.
- Do not use the appliance if it does not operate properly, or if it has been dropped, damaged or exposed to any liquids. Refer the unit to an authorised service centre for testing and repair.
- Never use the appliance if the supply cable or plug has been damaged; have the defect repaired immediately by an authorised service centre.
- Do not wrap the power cord around the appliance.
- The appliance is not designed for outdoor use.
- The appliance is intended for household use only (not for commercial use).
- Do not immerse the supply cable, the plug, or the appliance itself into water or any other liquid.
- Do not use any other accessories except those recommended by the manufacturer.
- Do not repair the appliance yourself. Instead, contact the authorised service centre for repair.
- Never connect this appliance to a timer switch in order to avoid a hazardous situation.

FAILURE TO FOLLOW THE MANUFACTURER'S INSTRUCTIONS MAY CAUSE REFUSAL OF WARRANTY REPAIR.

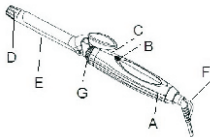
NOTE: Do not use the unit near bathtubs, basins or other vessels filled with water. When using the unit



in a bathroom, make sure you switch it off immediately after use, and disconnect it from the wall outlet, as the proximity of water and any contact of the unit with water is very dangerous, even if the unit is switched off. Do not touch the unit with damp or wet hands, and do not handle it if your feet are wet, or you are barefoot.

PRODUCT DESCRIPTION:

- A. Handle
- B. On/Off Switch
- C. Indicator light
- D. Cool tip
- E. Curling tong: $\varnothing 19\text{mm}$
- F. Swivel cord and hang-up loop
- G. Stand



SPECIAL ATTENTION:

Your new appliance is designed with a protective coating around the heating coils. When plugged in and operating for the first time, there may be a little momentary smoking while this coating is initially heated. This presents no danger to the user and does not indicate a defect in the unit. When using for the first time, allow the appliance to continue running until the smoke dissipates. This should last only about 30 seconds.

OPERATING INSTRUCTIONS:

The appliance is only designed to treat human hair. Do not use it on wigs or animals.

Use the appliance on dry or slightly wet hair, never use it on too wet hair.

1. Turn the appliance on using the switch (B); the operation indicator (C) will be illuminated.
2. The operating temperature is reached after a couple of minutes.
Always hold the appliance by the grip and at a sufficient distance from the skin and eyes; use a mirror.
Untangle your hair with a comb or a brush to be smooth.
 - Divide your hair into approximately 4 cm-wide strands.
 - Starting from the roots, put the prepared strand

between the curling plates (E) for a moment.

- Clamp the curling plates (E) of the appliance and pull it slowly from the roots to the tips of the hair, then roll it up and hold for 5-10 seconds.
 - Don't touch your scalp with the curling iron while it is hot. After use, turn off the appliance, unplug it and let it cool down on its stand.
3. When the hair treatment is finished, let your hair cool and then brush it.
 4. Switch the appliance off after use with the switch (B). The operation indicator (C) will go out.
 5. If you need to put the appliance aside during use, always switch it off and put it on a fireproof surface.
 6. When using the appliance in a bathroom, make sure you switch it off immediately after use, and disconnect it from the wall outlet, as the proximity of water and any contact of the appliance with water are very dangerous, even if the appliance is switched off!

CLEANING AND MAINTENANCE WARNING!

Before cleaning the unit, always disconnect the power cord from the wall outlet! Prior to handling, make sure the unit has cooled down! The surface of the unit may only be cleaned using a wet cloth. Do not use any detergents or hard objects, as they may damage the unit's surface! Never clean the unit under running water, do not rinse it, and do not submerge it in water!

REPAIR AND MAINTENANCE:

Any extensive maintenance or repair that requires access to the inner parts of the product must be performed by an expert service centre.

ENVIRONMENTAL PROTECTION:

- Packaging materials and obsolete appliances should be recycled.
- The transport box may be disposed of as sorted waste.
- Polyethylene bags shall be handed over for recycling.

Appliance recycling at the end of its service life:



A symbol on the product or its packaging indicates that this product should not go into household waste. It must be taken to the collection point of an electric and equipment recycling facility. By making sure this product is disposed of properly, you will help prevent the negative effects on the environment and human health that would otherwise result from inappropriate disposal of this product. You can learn more about recycling this product from your local authorities, a household waste disposal service or in the shop where you bought this product.

Návod na obsluhu

KULMA

Model 1651

Ďakujeme, že ste si zakúpili výrobok Momert. Dúfame, že budete spokojní s naším výrobkom po celú dobu jeho životnosti.

Preštudujte si celý návod na obsluhu skôr, ako začnete ho používať. Uchovávajte návod na bezpečnom mieste pre budúce použitie. Uistite sa, že ostatní ľudia, ktorí používajú produkt, sú oboznámení s týmito pokynmi.

TECHNICKÉ INFORMÁCIE:

Napätie: 230V~50Hz

Výkon: 25W

Prevádzková teplota: 200°C

DÔLEŽITÉ BEZPEČNOSTNÉ OPATRENIA:

- Nepoužívajte tento prístroj spôsobom, ktorý sa líši od pokynov uvedených v tomto návode.
- Odstráňte obalový a marketingový materiál z prístroja pred prvým použitím.
- Uistite sa, že napätie v el. sieti zodpovedá hodnotám na typovom štítku spotrebiča.
- Pre ďalšiu ochranu sa doporučuje inštalovať prúdový chránič (RCD) s prúdom nepresahujúcim 30 mA v elektrickom obvode kúpeľne. Prosím, poraďte sa s elektrikárom.
- Čas od času skontrolujte prístroj a prívodný kábel na prípadné poškodenie. Nikdy nepoužívajte prístroj, ak kábel alebo spotrebič vykazuje známky poškodenia. V tomto prípade musia byť všetky opravy vykonané kvalifikovaným elektrikárom. Nikdy nepoužívajte prístroj, ak vykazuje viditeľné známky poškodenia.
- Prístroj dosahuje počas prevádzky vysokých teplôt a zostáva horúci určitú dobu ešte po vypnutí. Z tohto dôvodu, sa nedotýkajte horúcich povrchov. Použitie uchopenie a tlačidlá. Hrozí tu nebezpečenstvo popálenia. Nechajte prístroj aspoň 30 minút vychladnúť, skôr než ho odložíte.
- Dajte pozor, aby pri používaní nedošlo ku kontaktu s horúcim povrchom vykurovacej platne a holej kože, najmä v okolí uší, tváre a krku.
- Neumývajte, neodkladajte alebo neprekrývajte prístroj, kým nie je úplne vychladený.
- Nikdy nenechávajte prístroj bez dozoru počas prevádzky alebo keď je zapojený do elektrickej zásuvky.
- Ak potrebujete prístroj počas používania odložiť na bok, vždy ho vypnite a položte na teplu odolný povrch.
- Pred vytiahnutím zástrčky zo zásuvky sa uistite, že je

prístroj vypnutý.

- Nikdy neahajte kábel za účelom vytiahnutia zástrčky zo zásuvky.
- Osoby (vrátane detí nad 8 rokov), ktoré nie sú schopné používať zariadenie bezpečným spôsobom kvôli fyzickým, zmyslovým alebo duševným schopnostiam alebo kvôli nedostatku skúseností alebo vedomostí, nesmú nikdy používať toto zariadenie, ak nie sú pod dohľadom osoby zodpovednej za ich bezpečnosť alebo ak predtým nedostali pokyny týkajúce sa bezpečného používania zariadenia.
- Na deti je potrebné dôsledne dohliadať, aby nepoužívali toto zariadenie ako hračku. Čistenie a údržbu prístroja nesmú vykonávať deti, jedine ak dosiahli 8 rokov a sú pod dozorom dospelé osoby. Nikdy nenechávajte spotrebič jeho el. kábel bez dozoru a v dosahu detí mladších ako 8 rokov alebo nezodpovedných osôb, hlavne ak je prístroj zapojený na sieť, či sa chladí.
- Prístroj pred čistením vypnite, odpojte od el. siete a nechajte ochladnúť.
- Dávajte pozor, aby sieťový kábel neprišiel do kontaktu s horúcimi časťami.
- Prístroj nesmie visieť voľne za el. kábel.
- Prístroj nepoužívajte v prostredí s výbušnými plynmi alebo horľavými látkami ako sú rozpúšťadlá, laky, lepidlá atď.
- Ak je prístroj v prevádzke, nepoužívajte lak na vlasy alebo iné spreje.
- Nepoužívajte horľavé látky, ako je lak na vlasy, tužidlá atď, keďže sa môžu vznietiť, keď prídu do styku s kliešami kuly.
- Nepoužívajte abrazívne ani chemicky agresívne látky na čistenie spotrebiča.
- Nepoužívajte spotrebič, pokiaľ nepracuje správne, alebo ak spadol, poškodil sa alebo bol namočený do kvapaliny. Nechajte prístroj skontrolovať autorizovaným servisom
- Nikdy nepoužívajte prístroj, ak je poškodený napájací kábel alebo zástrčka; prístroj nechajte opraviť autorizovaným servisom.
- Neomotávajte napájací kábel okolo prístroja.
- Prístroj nie je určený pre vonkajšie použitie.
- Spotrebič je určený na použitie v domácnosti (nie pre komerčné využitie).
- Neponárajte prívodný kábel, konektor, alebo samotný prístroj do vody alebo inej tekutiny.
- Nepoužívajte žiadne iné príslušenstvo, s výnimkou tých, ktoré odporúča výrobca.
- Nikdy spotrebič opravíte sami. Namiesto toho, obráťte sa na autorizované servisné stredisko pre opravu.
- Tento prístroj nikdy nepripájajte na spíacie hodiny, aby ste predišli nebezpečným situáciám.

Nedodržanie pokynov výrobcu môže viesť k prepadnutiu nároku na záručné opravy.

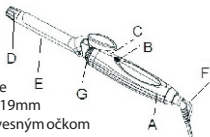


Poznámka:

Nepoužívajte prístroj v blízkosti vaní, umývadiel alebo iných nádob naplnených vodou. Pri použití prístroja v kúpeľni, ihneď po použití prístroj vypnite a odpojte ho zo zásuvky, pretože blízkosť vody a akéhokoľvek kontaktu jednotky s vodou je veľmi nebezpečné a to aj v prípade, že je prístroj vypnutý. Nedotýkajte sa prístroja mokrymi alebo vlhkými rukami a nedotýkajte sa ho, ak sú Vaše nohy mokré, alebo ste bosí.

Popis prístroja:

- A. Rukoväť
- B. Spínač vyp./zap.
- C. Kontrolka
- D. Špička na chladenie
- E. Natáčacie kliešte: o 19mm
- F. Otočný kábel so závesným očkom
- G. Podpierka



Osobitná pozornosť:

Váš nový spotrebič má od výroby ochrannú vrstvu na ohrevných špirálach. Pri prvom zapnutí a prevádzke môže preto vzniknúť trochu dymu, keďže sa táto ochranná vrstva páli. To nepredstavuje žiadne nebezpečenstvo pre užívateľa a nejedná sa o vadu prístroja. Pri prvom použití teda nechajte prístroj zapnutý, kým sa dym nestratí. To by malo trvať len asi 30 sekúnd.

NÁVOD NA OBSLUHU:

Spotrebič je určený len na ľudské vlasy. Nepoužívajte ho na parochne alebo zvieratá.

Spotrebič používajte na suché alebo mierne vlhké vlasy, nikdy nepoužívať na príliš mokré vlasy.

1. Zapnite spotrebič pomocou vypínača (B); indikátor prevádzky (C) sa rozsvieti.

2. Prevádzková teplota je dosiahnutá po niekoľkých minútach.

Vždy držte prístroj za rukoväť a v dostatočnej vzdialenosti od kože a očí; použitia zrkadlo.

Rozmotajte vlasy s hrebeňom alebo kefou, aby boli hladké.

- Rozdeľte si vlasy do približne 4 cm hrubých prameňov. - počnúc od korenkov, vložte pripravený pramienok na chvíľku medzi natáčacie kliešte (E).

- Spojte kliešte (E) a jemne ich odhajte od korenkov až po končeky vlasov, potom na kliešte namotajte celý

pramienok a držte po dobu 5-10 sekúnd.

- Nedotýkajte sa pokožky hlavy s kulmu, ak je horúca. Po použití spotrebič vypnite, odpojte ho a nechajte vychladnúť na svojej podpierke.

3. Ak ste so stylovaním vlasov skončili nechajte Vaše vlasy vychladnúť a potom ich prečesťe.

4. Vypnite prístroj po použití so spínačom (B). Indikátor prevádzky (C) zhasne.

5. Ak potrebujete dať prístroj nabok počas používania, vždy ho vypnite a položte ho na nehorľavú plochu.

6. Pri použití spotrebiča v kúpeľni sa uistite, že ste ho vyplí ihneď po použití a odpojte ho zo zásuvky, pretože blízkosť vody a akéhokoľvek kontaktu spotrebiča s vodou, sú veľmi nebezpečné a to aj v prípade, že zariadenie je vypnuté!

ČISTENIE A ÚDRŽBA VAROVANIE!

Pred čistením vždy odpojte napájací kábel zo zásuvky! Pred manipuláciou sa uistite, že je prístroj ochladený! Povrch prístroja je možné čistiť iba vlhkou handričkou. Nepoužívajte žiadne čistiace prostriedky alebo tvrdé predmety, pretože môžu poškodiť povrch prístroja! Nikdy nečistite prístroj pod tečúcou vodou, neoplachujte ho a ani ho neponárajte do vody!

Oprava a údržba:

Akákoľvek rozsiahla údržba alebo oprava, ktorá si vyžaduje prístup do vnútorných častí výrobku, musí byť vykonaná autorizovaným servisom alebo odborníkom*.

OCHRANA ŽIVOTNÉHO PROSTREDIA:

- Obalové materiály a staré spotrebiče by mali byť recyklované.

- Prepravný kartón môžete dať do zberu triedeného odpadu.

- Polyetylénové vrecia by mali byť tiež recyklované.

OCHRANA ŽIVOTNÉHO PROSTREDIA – SMERNICA 2012/19/EÚ



Kvôli ochrane nášho životného prostredia a ľudského zdravia by sa mal odpad z elektrických a elektronických zariadení likvidovať v súlade so špecifickými pravidlami so zapojením sa dodávateľov aj používateľov. Z tohto dôvodu, ako signalizuje symbol na štítku s menovitými údajmi alebo na obale, by ste toto zariadenie nemali vyhadzovať spolu s netriedeným komunálnym odpadom. Používateľ má právo priniesť výrobok na zberné miesto komunálneho odpadu, ktoré vykonáva recykláciu odpadu prostredníctvom opätovného použitia, recyklácie alebo použitia na iné účely v súlade so smernicou.

H – Megfeleléségi nyilatkozat:

Mi, **Momert Zrt.***

Kijelentjük, hogy a termék, amelynek:

Neve: Momert, **Modell:** 1651,

Megnevezése: Hajsütővas

Megfelel a külön felsorolt szabványoknak és hatósági előírásoknak:

Elektromágneses összeférhetőség szabvány: **

Alacsonyfeszültség direktíva: ***

GB – Declaration of conformity:

We, **Momert Zrt.***

Declare that product:

Name: Momert, **Model:** 1651,

Description: Curling iron

It complies with the listed standards and regulatory requirements:

Electromagnetic compatibility directive: **

Low voltage directive: ***

SK – Prehľadenie o zhode:

My, **Momert Zrt.***

Prehlasujeme, že výrobok, ktorého:

Názov: Momert, **Typ:** 1651,

Pomenovanie: Kulma

Spĺňa uvedené normy a regulačné požiadavky:

Smernici elektromagnetickej kompatibility: **

Smernici o nízkom napätí: ***

*  12.-14. Papírgyári str., Dunaujváros, H-2400

 + 36 / 25 / 555-100  info@momert.hu

 www.momert.hu

** 2014/30/EU

EN IEC 55014-1:2021

EN IEC 55014-2:2021

EN IEC 61000-3-2:2019+A1

EN 61000-3-3:2013+A1+A2

*** 2014/35/EU

EN 60335-1:2012+A11+A13+A14+A14+A2+A15

EN 60335-2-23:2003+A1+A11+A2

EN 62233:2008

APS GS 2019:01 PAK

EK1 527-12 Rev.2

Rohs 2011/65/EU, 2015/863

ERP



Tamás Baritsa

H - Kereskedelmi Igazgató, **GB** - Chief Commercial Officer,

SK - Obchodný Riaditeľ

Dunaujváros, 09.05.2023., Momert Zrt.

H - Ezt a megfelelőségi nyilatkozatot a gyártó kizárólagos felelőssége mellett adják ki.

GB - This Declaration of Conformity is issued under the sole responsibility of the manufacturer.

SK - Toto vyhlásenie o zhode sa vydáva za výhradnú zodpovednosť výrobcu.



- Európai megfelelőségi szabvány
- European compliance standard
- Výrobok spĺňa európsky norma



- II. osztályú készülék
- Class II. appliance symbol
- Zariadenie triedy ochrany II.

