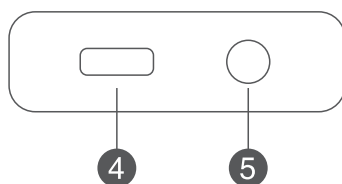
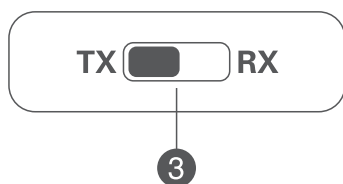
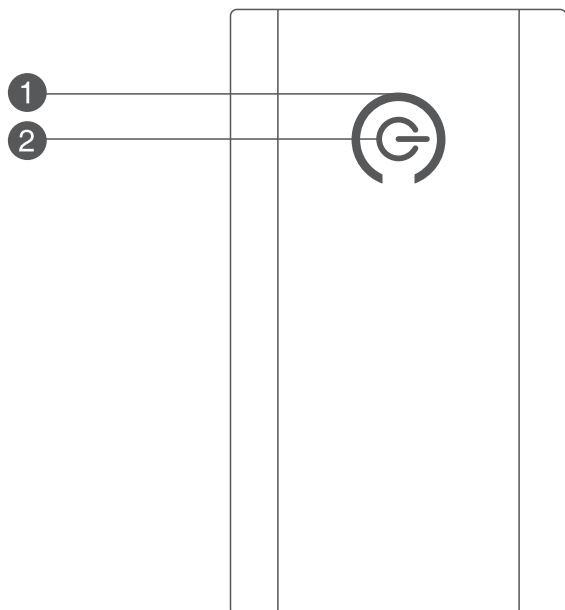


# Használati utasítás

BM-BT05

# 1. A termék áttekintése



- ① Működési állapotjelző
- ② Többfunkciós gomb
- ③ Üzem mód kapcsoló (TX / RX)
- ④ C típusú töltőport (USB DC 5 V)
- ⑤ 3,5 MM audio interfész (hangbemenet/-kimenet)

## 2. Funkció működés


### 1 ) Kapcsolja be/ki (a be/ki kapcsolás közötti időköz nem lehet kevesebb, mint 3 s):

Nyomja meg a  gombot 3 másodpercig, a készülék be-/kikapcsol;


### 2 ) A készülék automatikusan újracsatlakozik:

A készülék bekapcsolásakor automatikusan belép az újracsatlakozásba, és az újracsatlakozás után automatikusan belép a párosítási állapotba.

### 3 ) Párkeresés állapota:

A készülék bekapcsolása után kattintson duplán a  gombra, a készülék párosítási állapotba kerül.

### 4 ) Párosított eszközök törlése:

Ha a készülék ki van kapcsolva, nyomja meg hosszan a  gombot. Nyomja meg a gombot 8 másodpercig, az összes kijelző kigyullad, és a párosított eszköz sikeresen törlődik.

### 5 ) Automatikus kikapcsolási funkció:

10 percig nincs kapcsolat, és be kell kapcsolni és ki kell kapcsolni újra felébredni.


### 6 ) Alacsony töltöttségi szintre figyelmeztető jelzés:

Ha a készülék energiaszintje alacsony, a töltő piros fénye villog, és riasztási hangjelzés hallatszik; ha az akkumulátor töltöttsége 3,0 V alá csökken, a készülék automatikusan kikapcsol.


### 7 ) Hangkódolás villogó üzemmód:

- RX:** SBC --- Kék állapotjelző lámpa villog 5 mp. időközönként egyszer.  
AAC --- A kék állapotjelző lámpa 5 mp. kétszer villog  
aptX --- kék állapotjelző lámpa 5 mp. 3-szor villog  
aptX HD --- kék állapotjelző lámpa 5 mp. 5 alkalommal villog  
aptX Adaptive --- A kék állapotjelző lámpa 5 mp. 6-szor villan fel.
- TX:** SBC---kék állapotjelző lámpa villog 5 mp. időközönként egyszer.  
aptX --- kék állapotjelző lámpa 5 mp. 3-szor villan fel.  
aptX Low Latency --- A kék állapotjelző lámpa 5 mp. 4-szer villan fel.  
aptX HD --- a kék állapotjelző lámpa 5 mp. 5 alkalommal villan fel.  
aptX Adaptive --- A kék állapotjelző lámpa 5 mp. alatt 6-szor villan fel.

## 8 ) Játékmód (RX mód):

RX üzemmódú lejátszás közben 3 kattintással  . Nyomja meg a gombot az alacsony késleltetésű játékmódra való váltáshoz;

## 9 ) Hangkódolás váltása (TX üzemmód):

TX kapcsolat lejátszása, 3 kattintás  . Nyomja meg a gombot az audio CODEC váltásához (az aktuális szint és a következő szint, SBC között ciklikusan válthat).


## RX vételi mód:

A mobiltelefonok, számítógépek, PAD stb. a Bluetooth funkcióval csatlakoznak a készülékhez, és a zene az AUX audio bemeneti interfésszel rendelkező audioeszközre a készülék Bluetooth vevő funkcióján keresztül kerül átvitelre.

Lépések:

A. Fordítsa a kapcsolót az "RX" végállásba, és a készülék "RX" üzemmódba lép.

B. Helyezze be a 3,5MM audiokábelt a készülék AUX audiointerfészébe, és a másik végét helyezze be az audioeszköz audio bemeneti interfészébe.

C. Kattintson duplán a  gombra. Nyomja meg a gombot, a készülék párosítási állapotba kerül, és a piros és kék lámpa felváltva villog.

D. Kapcsolja be a mobiltelefon Bluetooth funkcióját, kattintson a Bluetooth eszközök keresésére, és válassza ki a csatlakoztatott eszköz nevét a Bluetooth listában "BM-BTO5".

E. A sikeres csatlakozást követően a kék állapotjelző lámpa lassan villog (a hangkód villogásának megfelelően).

(Amikor a készülék zenét játszik, a kék állapotjelző lámpa villog: SBC, a lámpa 5 másodpercenként egyszer villog; AAC, a lámpa 5 másodpercenként 2-szer villog; aptX, a lámpa 5 másodpercenként 3-szor villog; aptX HD, a lámpa 5 másodpercenként 5-szer villog; aptX Adaptive, a lámpa 5 másodpercenként 6-szor villog)

## TX átviteli mód:


Ez a készülék egy TV-vel együtt használható a hang vezeték nélküli továbbítására egy Bluetooth eszközre ( Bluetooth headset ) vagy egy Bluetooth hangszóróra.

Lépések:

A. Helyezze a csatlakoztatásra váró bluetooth hangszórót vagy bluetooth headsetet párosítási állapotba.

B. A készülék kapcsolója a "TX" végállásba kerül, és a készülék "TX" üzemmódba lép.

C. Csatlakoztassa a 3,5MM audiokábelt a készülék AUX-portjához, a másik végét pedig csatlakoztassa a TV otthoni audiokimeneti portjához.

D. Kettős kattintás  Nyomja meg a gombot, a készülék párosítási állapotba kerül, és a kék állapotjelző lámpa gyorsan villog.

E. A sikeres csatlakoztatás után a kék állapotjelző lámpa lassan villog (az audiokód villogásának megfelelően) .


(Amikor a készülék zenét továbbít, a kék állapotjelző lámpa villog: SBC, a fény 5 másodpercenként egyszer villan ; aptX , a fény 5 másodpercenként 3-szor villan. aptX Low Latency , a fény 5 másodpercenként 4-szer villan; aptX HD , a fény 5 másodpercenként 5 alkalommal villan; aptX Adaptive, a fény 5 másodpercenként 5 alkalommal villan. 6 alkalommal 5 másodperc alatt )

## Megjegyzés:

1- A különböző Bluetooth-eszközök (például a Bluetooth-fejhallgatók) különböző ideig keresik a kapcsolatot a használt rendszer és protokoll különbségei miatt. Ha a kapcsolat hosszú ideig nem sikeres, akkor indítsa újra a készüléket, és próbálja meg újra csatlakozni.

2- A TX üzemmódú eszköz kék állapotjelző lámpája gyorsan villog , ami a Bluetooth eszközök ( Bluetooth headset vagy hangszóró) keresésének állapota .


3- Javasoljuk, hogy a Bluetooth hangszórót vagy a Bluetooth-fejhallgatót először párosítási állapotba helyezze, majd nyissa meg az eszközt a párosítás kereséséhez, ami javíthatja a kapcsolat sebességét.

4- Ha a bluetooth-eszközhöz való csatlakoztatás után a hang rendellenes (nincs hang, lefagy, zaj), akkor 3 kattintással  . Nyomja meg a gombot az audiokodek SBC-re történő átállításához.

## TX indítás egy-kettő funkció:


A. Az A Bluetooth-eszközhöz (Bluetooth-fejhallgató vagy -hangszóró) való csatlakoztatáshoz a fenti csatlakozási lépések szerint járjon el.


B. Az A számú Bluetooth-eszköz sikeres csatlakoztatása után kapcsolja be a B számú Bluetooth-eszközt (Bluetooth-fejhallgató vagy hangszóró), és helyezze párosítási állapotba.

C. Kattintson duplán a  gombra az eszközön, az eszköz a kereső párosítási állapotba kerül, a kék állapotjelző lámpa gyorsan villog, és a kapcsolat automatikusan keresésre kerül.

D. A sikeres kapcsolódás után a két Bluetooth-eszköz egyszerre ad ki hangot.

## Megjegyzés:

1- Ha nem tud keresni és csatlakozni a B Bluetooth-eszközhöz, akkor kattintson duplán a  gombra az eszközön, és próbálja meg újra keresni és csatlakozni. Ha a kapcsolat hosszú ideig nem sikeres, újraindíthatja a készüléket, és megpróbálhat újra csatlakozni, vagy megpróbálhatja kikapcsolni a környező Bluetooth-eszközöket, hogy elkerülje a hibás kapcsolat problémáját.

2- A Bluetooth-eszközhöz való csatlakoztatás után a hang rendellenes (nincs hang, lefagy, zaj), 3 kattintással a  gombra kapcsolhatja a hangkódot SBC-re.

### 3. Töltés

Amikor a termék használatban van, a töltés piros fénye villog, jelezve, hogy a készülék energiaszintje alacsony, és fel kell tölteni.

A. A C típusú töltőkábelt csatlakoztassa a termék töltőportjába, a másik végét pedig csatlakoztassa az USB 5V-os kimeneti porthoz (például mobiltelefon-töltőhöz, számítógép USB-portjához).

B. A töltési idő körülbelül 2 óra. A piros fény a töltés alatt világít, és kialszik, amikor a töltés befejeződött.

### Megjegyzés:

1) Ha a teljesítmény túl alacsony, vagy a töltő tápegység minősége rossz, az áramzajt okozhat a készülékben.

2) A töltés és a használat során, amikor az akkumulátor teljesen feltöltődik, töltési visszaáramlási zaj lehet, amely a töltőkábel eltávolításával megoldható .

### 4. A termék főbb paraméterei

Bluetooth verzió :	V5.2 _
BT protokolltámogatás:	RX: A2DP AVRCP TX: A2DP
Átviteli távolság:	>10M (egyenes vonal akadálytalanul)
Akkumulátor szabvány:	250mAh
Munkaidő:	RX >20 H TX >12H
Töltési idő:	kb. 2 óra
Töltési feszültség:	DC 5V
Hang bemenet/kimenet:	3.5MM audio interfész
Audio CODEC :	TX, aptX Adaptive/ aptX HD/ aptX LL/ aptX /SBC RX, aptX Adaptive/ aptX HD/ aptX /AAC/SBC

## 5. Csomagolási lista

Bluetooth adó-vevő x1  
Termék kézikönyv x1  
C típusú töltőkábel x1  
3,5 mm-es audiokábel x1



Name: VISHTEC Ltd  
Add: 3 rd floor office 5, Plovdiv 2 Liuben Karavelov  
bul, 4002 Bulgaria  
Email: leon.peng@tuvchina.com.cn  
Phone: +359 32 540 357



Name: VISHTEC UK Co., Ltd  
Add: 275 ISLINGTON SUITE 1405 NEW NORTH  
ROAD LONDON ENGLAND N1 7AA  
Email: Vincent.feng@vish-tec.com  
Phone: + 44 1584 879 384



## Környezetvédelem



Az uniós irányelvel összhangban címkézett elektronikai hulladékot nem szabad más települési hulladékkal együtt ártalmatlanítani. Ezeket külön kell gyűjteni és újrahasznosítani az erre kijelölt helyeken. Ha gondoskodik a megfelelő ártalmatlanításról, elkerülheti a környezetre és az emberi egészségre gyakorolt lehetséges negatív következményeket. A használt berendezések gyűjtési rendszere megfelel a hulladékártalmatlanításra vonatkozó helyi környezetvédelmi előírásoknak. Részletesebb információkért forduljon a városi hivatalhoz, a hulladékezelőhöz vagy ahhoz az üzlethez, ahol a terméket vásárolta.



A termék megfelel az Európai Unió (EU) ún. új megközelítésű irányelveinek a használati biztonság, az egészség- és a környezetvédelem kérdéseire vonatkozó követelményeinek, amelyek meghatározzák az azonosítandó és kiküszöbölendő veszélyeket.

Ez a dokumentum a gyártó által készített eredeti felhasználói kézikönyv fordítása.

A készülék újratölthető akkumulátorral van felszerelve, amely fizikai és kémiai szerkezete miatt az idő múlásával és a használat során öregszik. A gyártó a készülék maximális működési idejét olyan laboratóriumi körülmények között adja meg, ahol a működési feltételek optimálisak a készülék számára, és ahol a készülék akkumulátora új és teljesen feltöltött. A tényleges üzemidő eltérhet az ajánlatban megadott időtől, és ez nem a készülék hibája, a termék hibája.

A terméket a felhasználónak vagy egy erre szakosodott szervizközpontnak kell rendszeresen karbantartania (tisztítania) a felhasználó költségére. Amennyiben a szükséges ciklikus karbantartásra vagy szervizelésre vonatkozó információk nem szerepelnek a használati utasításban, a termék fizikai állapotának a fizikailag új termékétől való eltérést rendszeresen, legalább hetente egyszerű értékelni kell. Ha bármilyen eltérést észlelnek vagy találnak, azonnal el kell végezni a karbantartási (tisztítási) vagy szervizelési intézkedéseket. A megfelelő karbantartás (tisztítás) elvégzésének és a megállapított eltérés állapotára való reagálás elmulasztása a termék maradandó károsodását eredményezheti. A garanciavállaló nem felel a gondatlanságból eredő károkért.

### LI-ION akkumulátor

A készülék LI ION lítium-ion akkumulátorral van felszerelve, amely fizikai és kémiai szerkezete miatt az idő és a használat során öregszik. A gyártó a készülék maximális működési idejét laboratóriumi körülmények között adja meg, amikor a működési feltételek optimálisak a készülék számára, és maga az akkumulátor új és teljesen feltöltött. A valóságban az üzemidő eltérhet az ajánlatban megadottaktól, és ez nem a készülék hibája, hanem a termék jellemzője. Az akkumulátor maximális élettartamának megőrzése érdekében nem ajánlott az akkumulátort 3,18 V-nál vagy a teljes kapacitás 15%-ánál kisebb feszültségre lemeríteni. Az ennél alacsonyabb értékek, például 2,5 V egy cellánál, tartósan károsítják azt, és a garancia nem terjed ki rá. Ha egy hónapnál hosszabb ideig nem használja az akkumulátort vagy az egész készüléket, töltsse fel az akkumulátort 50%-ra, és kéthavonta rendszeresen ellenőrizze a töltöttségi szintet. Az akkumulátort és a készüléket száraz, naptól és negatív hőmérséklettől védett helyen tárolja.

### LIPO akkumulátor

A készülék LI PO (lítium-polimer) akkumulátorral van felszerelve, amely fizikai és kémiai felépítéséből adódóan az idő múlásával és a használat során öregszik. A gyártó a készülék maximális működési idejét laboratóriumi körülmények között adja meg, amikor a működési feltételek optimálisak a készülék számára, és maga az akkumulátor új és teljesen feltöltött. A valóságban az üzemidő eltérhet az ajánlatban megadottaktól, és ez nem a készülék hibája, hanem a termék jellemzője. Az akkumulátor maximális élettartamának fenntartása érdekében nem ajánlott az akkumulátort 3,5 voltnál vagy a teljes kapacitás 5%-ánál kisebb feszültségre lemeríteni. Az ennél alacsonyabb értékek, például 3,2 V egy cellánál, tartósan károsítják azt, és a garancia nem terjed ki rá. Ha egy hónapnál hosszabb ideig nem használja az akkumulátort vagy az egész készüléket, töltsse fel az akkumulátort 50%-ra, és kéthavonta rendszeresen ellenőrizze a töltöttségi szintet. Az akkumulátort és a készüléket száraz, naptól és negatív hőmérséklettől védett helyen tárolja.

<b>Jótállási jegy</b> Importőr neve és címe: INNPRO Robert Błędowski, ul. Rudzka 65c, 44-200 Rybnik, Lengyelország
Terméket értékesítő eladó (forgalmazó, a jogszabályi jótállás kötelezettje) neve és címe:
Vásárlás napja (szerződéskötés) és fogyasztó részére történő átadás:
Számlaszám/Csomagszám:
A termék adatai:
Típusa:
Megnevezése:
Azonosító száma:
Garancia hossza:

## **TISZTELT VÁSÁRLÓ**

Köszönjük, hogy az INNPRO által forgalmazott terméket választotta. Reméljük, hogy jó hasznát fogja venni termékünknek a későbbiekben. Nem valószínű, hogy a termék használata során javításra fog szorulni, de amennyiben mégis, abban az esetben közvetlenül az eladóhoz (forgalmazó) fordulhat segítségért. A kényelmetlenségek elkerülése érdekében kérjük, hogy figyelmesen olvassa el a kezelési útmutatót, mielőtt a forgalmazóhoz fordul.

## **JÓTÁLLÁSI FELTÉTELEK**

A Termékek vonatkozásában a termék tulajdonosa az itt rögzített jótállási feltételek szerint érvényesíthet jótállási igényt, feltéve, hogy fogyasztónak minősül („a szakmája, önálló foglalkozása vagy üzleti tevékenysége körén kívül eljáró természetes személy”). A jótállási igény az eredeti Jótállási Jegy bemutatásával - a jótállási idő alatt bármikor - érvényesíthető az eladóval (forgalmazó) szemben.

## **KIZÁRÓ OKOK ÉS KORLÁTOZÁSOK**

Az importőr nem vállal jótállást a termék vagy bármely tartozék részét képező szoftver minőségére, teljesítményére, pontosságára, megbízhatóságára illetve alkalmasságára vonatkozóan. Az eladó (forgalmazó) mentesül a jótállási kötelezettség alól, ha az eladó (forgalmazó) vagy a jótállási javítások elvégzésével megbízott szerviz bizonyítja, hogy a hiba oka a teljesítés után keletkezett.

## **A jótállás nem terjed ki az alábbi esetekre:**

- a) Fizikai sérülés, tűzkár vagy vízkár, amelyek nem gyártási hibából fakadnak, ide értve többek között a felhasználói hibákat;
  - b) Nem rendeltetésszerű használatból adódó sérülés, engedély nélküli szétszerelésből, a termék megbontásából fakadóan, melyek nem állnak összhangban a felhasználói útmutatóban foglaltakkal;
  - c) Vízkár, mely nem megfelelő előkészítés, használat, vagy a felhasználói útmutatóval nem összhangban lévő használatból fakad;
  - d) Engedély nélküli átalakítás az áramkörben, nem megfelelő akkumulátorhasználatból fakadó sérülések;
  - e) Sérülés, ami rossz időjárási körülmények között történő használatból fakad (pl.: vihar, homokvihar, eső, stb.);
  - f) Sérülés, ami nagy elektromágneses mezőben történő üzemeltetésből fakad;
  - g) Sérülés, ami egyéb magas interferenciájú környezetben történő üzemeltetésből fakad;
  - h) Sérülés, ami alacsony akkumulátorfeszültségből vagy hibás akkumulátor használatából fakad;
  - i) Olyan termékek esetén, amelyek azonosítója hamisított vagy megsemmisült;
- j) Termékek, amik nem rendelkeznek eladást igazoló dokumentumokkal, vagy az eladást igazoló dokumentum beazonosíthatóan nem ahhoz a termékhez tartozik, vagy az eladást igazoló dokumentum hamisított;
- k) helytelen tárolásból, szállításból, leejtésből eredő sérülés esetén;
- l) Rongálás esetén;
- m) Vásárlás után keletkezett okból adódó meghibásodás eserén;
- n) A gyártó által előírt rendszeres ellenőrzés, karbantartás elmulasztása;
- o) Bármely a hibát vagy annak okát előidéző beavatkozás vagy javítás, amelyet nem a jelen jótállási jegyen feltüntetett hivatalos szerviz végez.

## **JOGSZABÁLYI JÓTÁLLÁS**

A fogyasztói szerződés keretében a Magyarországon vásárolt, forgalmazó által forgalomba hozott termékekre a 151/2003. (IX. 22.) Kormányrendelet alapján kötelező jogszabályi jótállás vonatkozik, amelynek időtartama a termék átadásának, vagy az eladó vagy az eladó közreműködője általi üzembe helyezés időpontjától számított

- 10 000 forintot elérő, de 100 000 forintot meg nem haladó eladási ár esetén egy (1) év,
- 100 000 forintot meghaladó, de 250 000 forintot meg nem haladó eladási ár esetén két (2) év,
- 250 000 forint eladási ár felett három (3) év.

E határidők elmulasztása jogvesztéssel jár.

A jogszabályi jótállás a terméket Önnek közvetlenül értékesítő eladót (forgalmazót) terheli. A 151/2003. (IX. 22.) Kormányrendelet 4. § (2) bekezdése alapján, a jótállási jegy szabálytalan kiállítása vagy a jótállási jegy fogyasztó rendelkezésére bocsátásának elmaradása a jótállás érvényességét nem érinti. A szabálytalanul kiállított jótállási jegy alapján érvényesített igények teljesítése az eladót (forgalmazót) terheli. A Jogszabályi jótállásból eredő jogok érvényesítésének nem feltétele a termék felbontott csomagolásának fogyasztó általi visszaszolgáltatása. Jelen Jótállási jegyben foglaltak a fogyasztónak a törvényből eredő jogait nem érintik.

## **JOGSZABÁLYI JÓTÁLLÁS ALAPJÁN ÉRVÉNYESÍTHETŐ JOGOK**

A jótállási időn belüli meghibásodás esetén a fogyasztó választása szerint

- a) kijavítást vagy kicserélést követelhet, kivéve, ha a választott szavatossági igény teljesítése lehetetlen, vagy ha az a forgalmazónak a másik szavatossági igény teljesítésével összehasonlítva aránytalan többletköltséget eredményezne, figyelembe véve a termék hibátlan állapotban képviselt értékét, a szerződésszegés súlyát és a kellékszavatossági jog teljesítésével a jogosultnak okozott érdeksérelmet;
- b) arányos árleszállítást igényelhet, vagy – ha a forgalmazó a kijavítást vagy a kicserélést nem vállalta, e kötelezettségének megfelelő határidőn belül nem tud eleget tenni, vagy ha a jogosultnak a kijavításhoz vagy kicseréléshez fűződő érdeke megszűnt – elállhat a szerződéstől. Jelentéktelen hiba miatt elállásnak nincs helye.

A forgalmazó – a fogyasztó eltérő rendelkezése hiányában - köteles a terméket nyolc (8) napon belül kicserélni, ha

- a) a Jogsabályi jótállás időtartama alatt a termék első alkalommal történő javításakor megállapítást nyer, hogy a termék nem javítható, vagy
- b) a termék három (3) alkalommal történő kijavítását követően ismét meghibásodik; vagy
- c) a termék kijavítására a kijavítási igény eladóval való közlésétől számított harmincadik (30.) napig nem kerül sor, a harmincnapos határidő eredménytelen elteltétől számítva.

Ha a fentiek szerint a termék cseréjére nincs lehetőség, az eladó (forgalmazó) a fogyasztó által bemutatott, a termék ellenértékének megfizetését igazoló bizonylaton feltüntetett vételárat nyolc (8) napon belül a fogyasztó részére visszatéríti.

A kijavítást vagy kicserélést – a termék tulajdonságaira és a jogosult által elvárható rendeltetésére figyelemmel – megfelelő határidőn belül, a fogyasztó érdekeit kímélve kell elvégezni. A jótállásra kötelezetknek törekednie kell arra, hogy a kijavítás vagy a kicserélés legfeljebb 15 napon belül megtörténjen. Jótállási igényét a fogyasztó közvetlenül az eladónál (forgalmazó) köteles a meghibásodás észlelését követően haladéktalanul bejelenteni. Ha a fogyasztó a termék meghibásodása miatt a vásárlástól (üzembe helyezettől) számított három munkanapon belül érvényesít csereigényt, az eladó (forgalmazó) nem hivatkozhat aránytalan többletköltségre, hanem köteles a fogyasztási cikket kicserélni, feltéve, hogy a meghibásodás a rendeltetészerű használatot akadályozza.

A jótállás időtartamán belül jótállási javítási munkákat csak a kijelölt szerviz végezhet, az érvényes Jótállási jegy alapján. Minden jótállás keretén belüli javítás esetén ellenőrizz a javítási szelvények megfelelő kitöltését. A javítás során a termékbe csak új alkatrész kerülhet beépítésre. Amennyiben a javítást a kijelölt szakműhely nem végzi el, vagy a javítást nem is vállalják, úgy a fogyasztó a terméket a jótállás kötelezettjének költségére máshol is kijavíttathatja. A javítás költségeinek megtérítéséhez, annak megfelelő számlával történő igazolása szükséges. A dolognak a kicseréléssel vagy a kijavítással érintett részére a jótállási igény újból kezdődik.

## **JÓTÁLLÁSRA VONATKOZÓ KÖZÖS SZABÁLYOK**

Amennyiben a termék (az újként történő első vásárlás időpontjától számítva) a jótállási időn belül a gyártás, vagy a gyártás során nem megfelelő anyag alkalmazása miatt meghibásodik, azt a Jótállási területen belül az importőr hivatalos készülék szerveze térítésmentesen megjavítja, vagy a terméket, vagy hibás alkatrészét kicseréli, amennyiben a hibás alkatrésze a jelen Jótállási jegyben írt feltételek, és korlátozások figyelembevételével a Szerződéses jótállás érvényes. Minden kicserélt termék, illetve alkatrész tulajdonjoga a cserét elvégzőre száll.

Jótállás csak a jótállási időn belül, a hibás termék átadása, valamint a vásárlást bizonyító, a vásárlás dátumát, a modell típusát és az eladó forgalmazó nevét tartalmazó eredeti dokumentum (jótállási jegy, annak hiányában számla vagy nyugta) ezen adattartalmában olvasható és sértetlen bemutatása esetén érvényesíthető. Ellenkező esetben az importőr hivatalos készülék szerveze a díjmentes jótállási szervizszolgáltatást visszautasíthatja.

A jótállás nem érvényes olyan termékre, amelyen a típus- vagy sorozatszámot megváltoztatták, törölték, eltávolították vagy olvashatatlanná tették.

Kérjük a jótállási jegy vásárláskor történő megfelelő kitöltését körültekintően ellenőrizze, a Jótállási jegyet pedig gondosan őrizze meg. Elveszett Jótállási jegy pótlására csak az eladás napjának hitelt érdemlő igazolása (pl. dátummal és bélyegzővel ellátott számla, eladási jegyzék bemutatása) esetén van lehetőség. A jótállási jegyen történt bármilyen javítás, törlés, átírás, vagy valótlan adatok bejegyzése a Jótállási jegy érvénytelenségét vonja maga után.

Kérjük, hogy a termékből eltávolítható adattároló eszközök elvesztésének/meghibásodásának elkerülése végett azokat a termék javításra leadását megelőzően távolítsa el a termékből.

A jótállás nem terjed ki a hibás termék importőrhez, illetve az importőr hivatalos készülék szervizéhez, a nem importőr által megjelölt szállítómányozó által történő szállítással kapcsolatos szállítási költségekre és kockázatra.

Jelen jótállási jegyen megadott termékre a Gyártó további kiegészítő jótállást is nyújt(hat), melynek feltételeit – terméktől függően - a megvásárolt termékhez csatolt Használati Útmutató és/vagy a Gyártó hivatalos honlap tartalmazza. A Fogyasztó a jogszabály alapján kötelező jótállási időn túl a termékkel kapcsolatos jótállási igényét a Gyártó által meghatározott képviselési pontokon jelezheti.

Jogvita esetén a Fogyasztó a megyei (fővárosi) kereskedelmi és iparkamarák mellett működő békéltető testület eljárását is kezdeményezheti.

#### JÓTÁLLÁS KERETÉBEN VÉGZETT JAVÍTÁSOK/CSERÉK:

Bejelentés dátuma:	Visszaadás dátuma:
Hibajelenség:	Jótállás új határideje:
Új azonosító szám:	Munkalapszám:
(Ph)	Elvégzett javítás/csere:
Bejelentés dátuma:	Visszaadás dátuma:
Hibajelenség:	Jótállás új határideje:
Új azonosító szám:	Munkalapszám:
(Ph)	Elvégzett javítás/csere:
Bejelentés dátuma:	Visszaadás dátuma:
Hibajelenség:	Jótállás új határideje:
Új azonosító szám:	Munkalapszám:
(Ph)	Elvégzett javítás/csere:

Az eladó (jogszabályi jótállás kötelezettje) bélyegzőlenyomata és a Jótállási Jegy kiállítás során eljáró személy aláírása

Vásárló aláírása