

# FONTOS BIZTONSÁGI TUDNIVALÓK

- Használat előtt mindig figyelmesen olvassa el a mellékelt tájékoztatót. A használati útmutatót őrizze meg későbbi használatra is. Amennyiben a készülék új tulajdonoshoz kerül, mellékelni kell a használati útmutatót.
- A készüléket csak fő rendeltetésére szabad használni, azaz háztartási helyiségek fűtésére. Minden egyéb felhasználás helytelennek és ezért veszélyesnek tekinthető. A gyártó nem vállal felelősséget azokért a meghibásodásokért, amelyeket a nem megfelelő és célszerűtlen használat okoz. A biztonsági óvintézkedések be nem tartásával a garancia érvényét veszti.
- Ne hagyja el otthonát, amikor a készülék be van kapcsolva: győződjön meg róla, hogy a kapcsoló OFF(0)(kikapcsolt)állapotban van és a termosztát kapcsolója minimumon áll. Mindig húzza ki a készülék csatlakozó dugóját a konnektorból.
- A gyúlékony tárgyakat, mint a bútorok, párnák, ágynemű, papír, ruhák, függöny s.t.b. mindig tartsa minimum 100cm távolságra a hőszugárzótól.
- Ne használja a készüléket olyan helyen, ahol gyúlékony anyagokat tárolnak és használnak. Ne használja a készüléket gyúlékony anyagok környezetében,/például gyúlékony gázok és aeroszolok/mert magas a robbanás és tűz kockázata.
- Ne helyezzen a szellőzőnyílásba (kimenet, bemenet) semmilyen tárgyat és ne is tegye lehetővé semminek a belekerülését, mert ez a készülék meghibásodását, vagy más károkat

okozhat.

- A készülék nem alkalmazható állattenyésztéshez, kizárólag otthoni felhasználásra!
- Tartsa a levegő ki és bemenetet szabadon mindenféle tárgytól: a hőszugárzó előtt legalább 1m-t, mögötte 50cm-t hagyjon szabadon. Ne hagyja , hogy bármilyen tárgy bekerüljön a levegő ki, vagy bemenetébe, mert áramütést, tüzet, vagy a fűtőelem károsodását okozhatja.
- A túlmelegedés leggyakoribb oka, hogy a por és kosz felhalmozódik a készülékben. Tisztítsa rendszeresen a szellőzőnyílásokat porszívóval. Tisztítás előtt húzza ki a konnektorból. Tartsa a hőszugárzót mindig tisztán.
- Soha ne érintse meg a készüléket vizes, vagy nedves kézzel, mert életveszélyes!
- Ahhoz, hogy szükség esetén ki tudja húzni a csatlakozódugót, a konnektornak elérhető helyen kell mindig lennie.
- Soha ne a kábelnél, vagy készüléknél fogva húzza ki a konnektorból.
- **FIGYELEM!** Ne érintse meg a forró felületet. A levegő kifúvó felforrósodik a készülék működése közben (több, mint 80 Celsius fokra).
- Ne takarja le a készüléket. Ha a készülék le van takarva, fenn áll a túlhevülés veszélye.
- Ne használja a hőszugárzót fürdőszoba, zuhanyzó, vagy medence közvetlen közelében.
- Amennyiben a hálózati kábel megsérül, a kockázatok elkerülése érdekében csak a gyártó, vagy megfelelően képzett szakember cserélheti.
- Az elektromos hálózatnak, melyre a készüléket csatlakoztatjuk, rendelkeznie kell automata

biztosítékkal. Az konnektor és a készülék közötti távolság (kikapcsolt állapotban) legalább 30 mm legyen.

- Földelni tilos! Kicsomagolás után és használat előtt ellenőrizze, hogy a készülék elemei és tartozékai jó állapotban vannak. A mennyiben kétségei vannak, ne használja a készüléket és keressen fel szakképzett villanyszerelőt.
- Amennyiben a készülék megsérült, vagy nem megfelelően működik, kapcsolja ki, de ne próbálja megszerelni. Bármilyen fajta javítás esetén keresse fel a Szervizközpontot segítségért, ahol a sérült alkatrészt eredeti pótalkatrészre cserélik. Amennyiben nem tartja be ezt az utasítást, az a készülék biztonságos használatát veszélyezteti.
- Ha úgy dönt, hogy abbahagyja egy ilyen készülék használatát, ajánlott, hogy miután kihúzta a konnektorból, az elektromos kábel elvágásával használhatatlanná tegye azt. Ajánlott továbbá, hogy ellenőrizze a készülékkel kapcsolatos összes veszélyt. Ez különösen fontos abban az esetben, ha a leselejtezett készülékkel gyerekek játszhatnak.
- Soha ne hagyja készüléket fölöslegesen bedugva. Húzza ki a készüléket a konnektorból, amennyiben hosszabb ideig nem tervezi használni.
- Az elektromos kábel túlmelegedésének elkerülése érdekében, azt javasoljuk tekerje le az egész kábelt.
- **Figyelem:** Ne használja ezt a készüléket programozóval, vagy más olyan eszközzel, amely automatikusan bekapcsolhatja, mert ha a

készülék le van takarva, vagy nem megfelelően van elhelyezve, tűzveszélyt okozhat.

- Az elektromos kábelt úgy helyezze el, hogy ne akadályozza az embereket a mozgásban és ne lehessen rálépni! A készüléknek megfelelő szabványú konnektort használjon
- Az elektromos kábel nem érintkezhet a készülék forró részeivel.
- Ne mozgassa a készüléket az elektromos kábel húzásával. Ne használja az elektromos kábelt más tárgyak mozgatására.
- Ne tekerje az elektromos kábelt a készülék köré. Ne használja a készüléket feltekert elektromos kábellel – ez érvényes kábeldob használatára is!
- Ne nyomja és ne feszítse a kábelt tárgyak éles széleihez. Ne helyezze a kábelt főzőlapra, vagy nyílt tűzbe!
- Gyerekeket 3 év alatt távol kell tartani a készüléktől, kivéve, ha állandó felügyelet alatt állnak.
- Gyerekek 3 és 8 év között **KIZÁRÓLAG** az on/off (ki/be) gombot kezelhetik, felügyelet alatt, amennyiben a készülék össze van szerelve és készen áll a használatra és a gyerekeket megtanították arra, hogyan kell a készüléket biztonságosan használni és megértették a használattal összefüggő veszélyeket.
- Gyerekeknek 3 és 8 év között **TÍLOS**: a csatlakozódugót bedugni a konnektorba, beállításokat végezni, tisztítani, vagy felhasználói karbantartást végezni a készüléken.
- A készüléket nem használhatják 8 évnél fiatalabb gyerekek és csökkent fizikai, szenzoros, vagy mentális képességekkel

rendelkező emberek, valamint azok, aki nem rendelkeznek elegendő tudással és tapasztalattal, kivéve, ha felügyelet mellett teszik és tisztában vannak a készülék biztonságos használatára vonatkozó előírásokkal és megértették a használattal járó veszélyeket.




- Gyerekek nem játszhatnak a készülékkel. A tisztítást és karbantartást gyerekek felügyelet nélkül nem végezhetik.
- A készülék egyes részei nagyon felforrósodnak működés közben, ezzel égést okozhatnak a felhasználóknak. Amennyiben gyerekek, vagy veszélyeztetett felnőttek vannak a szobában, különös figyelemmel kell eljárni.
- Ruhaszáritásra ne használja a hőszugárzót.
- A készüléket úgy kell elhelyezni, hogy a kapcsolók ne legyenek elérhető távolságra, fürdő, vagy zuhanyzó ember számára.
- Ne használja a készüléket 4 négyzetméternél kisebb szobában.
- A hőszugárzót nem szabad közvetlenül konnektor alá helyezni.
- Ne vezesse a kábelt szőnyeg alatt és ne takarja le szőnyeggel, futószőnyeggel, vagy hasonlókkal. A kábelt forgalmas területtől távol helyezze el, ahol nem botlik meg benne.
- Kerülje a hosszabbító kábel használatát, mert az túlmelegedhet és tűzveszélyt okozhat.
- **FIGYELEM:** Ez a készülék nincs felszerelve hőmérséklet szabályozó eszközzel. Ne használja kis szobákban, ha olyan személyek tartózkodnak bent, akik nem képesek önállóan elhagyni a helyiséget, kivéve, ha az állandó felügyelet biztosított.


- Első használatkor néhány percig előfordulhat, hogy nyomokban szag érezhető. Ez normális és gyorsan elmúlik.
- Ne takarja le a készüléket. Ha a készülék le van takarva, fennáll a túlhevülés veszélye.



## FIGYELEM: A túlmelegedés elkerülése érdekében ne takarja le a hőszugárzót.

### SZIMBÓLUMOK LEÍRÁSA





- KI (OFF)
-  Nyári üzemmód (csak ventilátor)
-  Csökkentett teljesítmény
-  Maximális teljesítmény



### ÖSSZESZERELÉS

- A készüléket nem szükséges speciálisan összeszerelni.
- A levegő ki és bemenetét soha nem szabad letakarni, vagy eltakarni!
- A készülék használatát vízszintes padlóra tervezték. Tilos falra, vagy mennyezetre szerelni!
- Soha ne helyezze a készüléket konnektor alá.
- A készülék fürdőszobában nem használható.

### MŰKÖDÉS

- Tekerje a termosztátot óramutató járásával megegyező irányba (jobbra), amíg el nem éri a végső pozícióját.
- Nyári üzemmód (csak ventilátor): Tekerje a kapcsolót a  helyzetbe.
- Fűtés csökkentett teljesítménnyel: Tekerje a kapcsolót (jobbra) a  helyzetbe (1000W)
- Fűtés maximális teljesítménnyel: Tekerje a kapcsolót (jobbra) a  helyzetbe (2000W)
- Kikapcsolás: Tekerje a kapcsolót (balra) a  helyzetbe.
- A fűtés szabályozó beállítása: Amikor a szoba hőmérséklete eléri a kívánt állapotot, fordítsa a hőszabályzó jobb oldali kapcsolóját óramutató járásával ellenkező irányba abba az irányba, ahol a készülék kikapcsol, de annál ne tovább. Az így beállított hőmérsékletet a hőszabályzó kontrollálja és állandó szinten tartja.

### TISZTÍTÁS ÉS KARBANTARTÁS

- Először kapcsolja ki a készüléket és húzza ki a csatlakozódugót a konnektoról. Ne használjon súroló hatású tisztítószerrel!
- A burkolatot tisztítsa nedves ruhával, porszívóval, vagy kefével!
- Soha ne merítse a készüléket víz alá-életveszélyes.
- Amennyiben a készüléket bizonyos ideig nem használja, helyezze az eredeti csomagolásba, hogy megvédje a túlzott mennyiségű portól és szennyeződéstől.
- Soha ne helyezze a forró készüléket a csomagolásba!

#### Megjegyzés:

A hőszugárzó egy beépített biztonsági berendezéssel rendelkezik, mely kikapcsolja a készüléket, amennyiben véletlenül túlmelegedne (például bemeneti és kimeneti rács eltömődése, a motor lassú forgása, vagy leállása)  
A hőszugárzó újra indításához húzza ki a csatlakozó dugót a konnektorból néhány percre (10-30). Távolítsa el a túlmelegedés okozóját, majd kapcsolja be újra a készüléket.

### MŰSZAKI ADATOK

**Model:** SS-18325  
**Feszültség/ Frekvencia:** 220-240V~ 50Hz  
**Teljesítmény:** 2000W