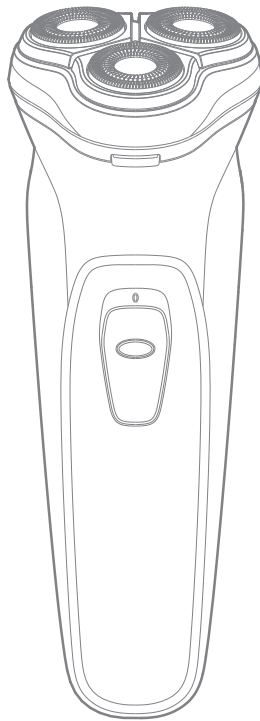


ENCHEN

ENCHEN Blackstone borotva

Használati utasítás



Fontos biztonsági utasítások

Veszély

1. Ez a termék és tartozékai nem játékok. A veszély elkerülése érdekében helyezze őket a gyermekek számára elérhetetlen helyre.
2. Ne használja nedves kezét a tápkábel csatlakoztatásához vagy kihúzásához. Tartsa távol a terméket viszkózus folyadéktól vagy más folyadéktól.
3. Győződjön meg róla, hogy a borotva háza, az adapter és a tápkábel száraz. Ne használja a terméket a fürdőszobában.
4. Ez a termék beépített újratölthető akkumulátort tartalmaz. Ne dobja az újratölthető akkumulátort tűzbe, és soha ne töltsé, használja vagy helyezze magas hőmérsékletű helyre.
5. Ne használja a borotvát, ha a tápkábele vagy az adaptere sérült, vagy ha a csatlakozó és az elektromos aljzat közötti kapcsolat laza.

A jobb oldali szimbólum azt jelzi, hogy a borotva teste nem mosható vízcsap alatt.

Figyelmeztetés: Tartsa szárazon a borotva testét.

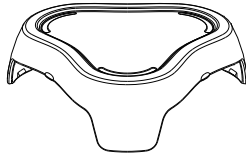


Figyelmeztetés

1. Győződjön meg róla, hogy a tápkábel és a termék száraz. Ne tisztítsa a borotvát vízzel.
2. A tápkábel csatlakoztatása és a töltés előtt győződjön meg arról, hogy a termék testén feltüntetett feszültség megfelel a helyi hálózati feszültségnek.
3. Ha a tápkábel megsérült vagy elveszett, vásároljon eredeti modellt a gyártótól vagy a szerviztől a cseréhez.
4. A terméket olyan helyen használja és tárolja, ahol a hőmérséklet 5°C és 35°C között van.
5. Ha bármilyen rendellenességet vagy hibás működést tapasztal a terméken, azonnal hagyja abba a használatát. Kezelje a problémát a meghibásodás típusának megfelelően, és ha szükséges, vigye a karbantartó részlegbe javításra.
6. Ne nyomja ezt a terméket túl erősen a szájra vagy az arc más részeire, és ne érintse közvetlenül a heget vagy a sérült bőrt.
7. Ne szerelje szét a borotva testét az akkumulátor cseréjéhez.
8. Ne merítse ezt a terméket vízbe vagy folyadékba.
9. Ne ütögesse vagy ejtse le ezt a terméket. Ha ütközés vagy esés következtében megsérül, hagyja abba a használatát.
10. Fizikai fogyatékossággal élő, mentális rendellenességekkel küzdő vagy a vonatkozó tapasztalatok és ismeretek hiányával rendelkező személyek (beleértve a gyermekeket is) ezt a terméket gondozóik felügyelete és útmutatása mellett használhatják.
11. Az akkumulátor eltávolítása előtt kapcsolja ki a termék áramellátását.

Termékleírás

Védőburkolat



Borotvafej

Borotvafej
sapka

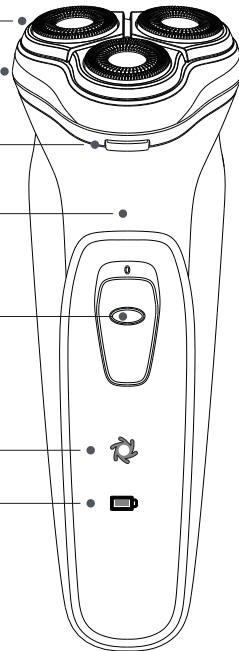
Kioldó gomb

Termék teste

Bekapcsológomb

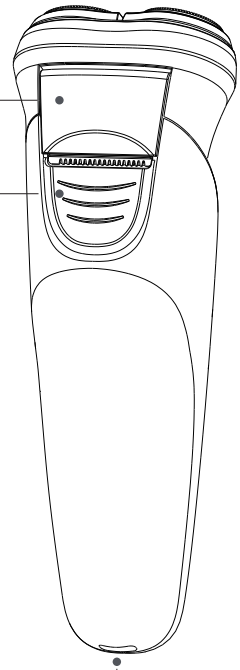
Jelző:
a oldalon

Töltési szint

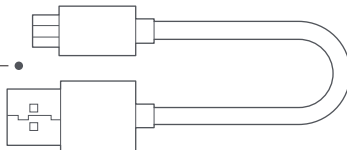


Pajesz
borotva

Oldalbőr
borotva
aktiváló
gomb



Tápkábel



C-típusú interfész

Alkalmazás

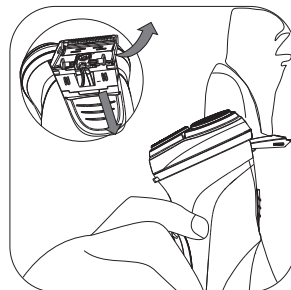
Az alkalmazás megkezdése után az első pillanatokban a bőr kissé irritált lehet. Ez egy normális esemény. Célszerű rendszeresen (hetente legalább háromszor) használni a borotvát, hogy a bőr a lehető leggyorsabban alkalmazkodni tudjon az új borotválkozási rendhez.

Borotválkozás

1. Kapcsolja be a borotvát a bekapcsoló gomb megnyomásával és az aktiváló gomb enyhe felfelé nyomásával. Kapcsolja ki a borotvát az aktiváló gomb enyhe lenyomásával.
2. borotválja a szakállat a szakáll növekedési irányának megfelelően a bőrön, egyenes és körkörös mozdulatokkal.
3. A borotválkozás hatékonysága jobb, ha az arc száraz, ezért borotválkozzon arcmosás előtt vagy után.
4. Ezt a borotvát nyakszőrzet borotválására is használhatja.
5. Amikor kikapcsolja a borotvát, a sérülések elkerülése érdekében tegye a védősapkát a borotvafejre.
6. Ne borotválkozzon, ha a borotvafej sérült, mert ez károsíthatja a bőrt.

Borotva működése


1. Használja a borotvát a pajesz és a hosszú szakáll nyírására.
2. Nyomja lefelé a pajeszborotva borotva aktiváló gombját a borotva kihúzásához, majd kezdje el a pajeszborotva trimmelését.
3. Kapcsolja be a borotvát, és vágja le a pajeszát és a szakállát.
4. Használat után kapcsolja ki a borotvát.
5. Kéthavonta adjon egy csepp olajat a pajeszborotvához, hogy kenje azt.




Töltés


1. Győződjön meg róla, hogy a borotva töltés előtt ki van kapcsolva.
2. A borotvát akkor kell feltölteni, amikor az akkumulátora már majdnem lemerült.
3. Csatlakoztassa a tápkábel egyik végét az adapterhez, a másik végét pedig a borotva C típusú csatlakozójához. Ezután dugja be a hálózati adapter dugóját egy konnektorba. Ez idő alatt a bekapcsolás jelzője villog. Ha az akkumulátor teljesen feltöltődött, a tápellátás jelzőfénye folyamatosan világít.
4. Győződjön meg róla, hogy a termék teljesen feltöltődött, mielőtt először használná. A termék teljes feltöltése körülbelül 1 órát vesz igénybe.
5. A termék megfelelő feszültsége 5V DC.
6. Annak érdekében, hogy ne befolyásolja a termék élettartamát, húzza ki a hálózati adaptert a konnektorból, amikor az akkumulátor teljesen feltöltődött, és töltsse fel az akkumulátort, amikor az áramellátás kimerült. Ne tartsa a borotvát állandóan csatlakoztatva az áramforráshoz, miután teljesen feltöltődött.
7. Ne töltsse fel a borotvát a csomagolásban.


Töltési állapot kijelző

Amikor a borotva csatlakoztatva van a hálózathoz, a töltöttségi szintjelző  villogva jelzi, hogy a borotva töltődik.

Amikor a borotva teljesen feltöltődött, a bekapcsolt állapotjelző  folyamatosan világít, jelezve, hogy a töltés befejeződött.

Működési állapot kijelző


A borotva bekapcsolásakor a bekapcsolt állapotjelző  folyamatosan világít, jelezve, hogy a borotva rendesen használható.

Ha az akkumulátor majdnem lemerült, a töltöttségi szintjelző  villog és villog. Ez idő alatt a mellékelt tápkábel segítségével feltölthető.

Tipppek: Ha az akkumulátor lemerült és a borotva nem kapcsolható be, a borotva közvetlenül a tápegységhez csatlakoztatva is használható. Ha a készüléket hosszabb ideig nem használják, legalább hathavonta egyszer fel kell tölteni. Teljes teljesítményen a borotva körülbelül 90 percig használható.

Javaslatok: A borotvafejet két évente cserélje ki az ideális borotválkozási teljesítmény biztosítása érdekében. Ha a borotvafej előregszik vagy megsérül, kérjük, cserélje ki cégünk új fejére.

Karbantartás: A borotva tisztítása után kenje be a borotvát egy csepp gépolajjal.



Tisztítás és karbantartás

Figyelmeztetés: ez a termék nem vízálló. Ne tisztítsa a borotva testét vízzel.

1. A borotvát tisztításkor ki kell kapcsolni.

2. A borotva rendszeres tisztítása jobb borotválkozási teljesítményt biztosíthat.

3. a borotva alkatrészeinek tisztítása:

- Hetente egyszer tisztítsa meg a borotvafejet.

- Kéthavonta tisztítsa meg a borotvapengét.

- Használja a termékhez mellékelte keféét, és kezdje a tisztítást felülről.

- Nyomja meg a kioldógombot, és vegye ki a borotvafejet.

- Tisztítsa meg a szőrt a kefével, és helyezze vissza a borotvafejet a borotvára.

4. A borotva borotvapengéjének tisztítása:

- Nyomja meg a kioldógombot, és vegye ki a borotvafejet.

- Az óramutató járásával ellentétes irányban elforgatva távolítsa el a tartozékot.

- Egyenként vegye le a borotvapengét a fejedőről (ne helyezze át a borotvapengét vagy annak védőjét, mert ez befolyásolja a borotválkozási teljesítményt).

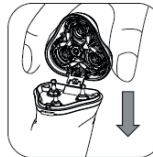
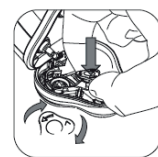
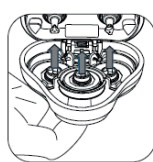
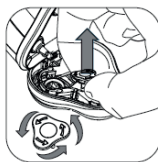
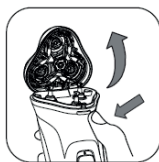
- Tisztítsa meg a borotvát és a védőburkolatot a mellékelte kefével.

- Illessze vissza a borotvapengét a borotvafej kupakjába, majd illessze vissza a fogantyút a borotválkozó készülékre.

5. a borotvafej cseréje

- Eltávolítás: nyomja meg a kioldógombot, majd óvatosan húzza felfelé a fej eltávolításához.

- Telepítés: Igazítsa a borotvafejet a tároló tok felületéhez, és óvatosan nyomja le, hogy visszahelyezze a borotvára.

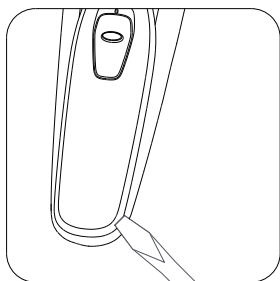


Az akkumulátor eltávolítása

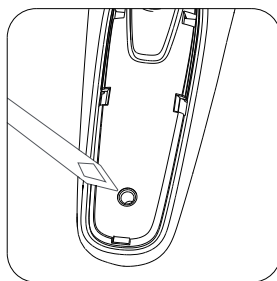
Megjegyzés: Ez a borotva ICR14500 típusú 3,7 V-os lítium akkumulátort használ. Ha ki szeretné venni az akkumulátort, először kapcsolja ki a készüléket, és hagyja, hogy a borotva lemerüljön.

1. Csavarhúzóval távolítsa el az elülső díszlécet.
2. Egy Phillips csavarhúzóval csavarja ki az előlapon lévő csavart, és távolítsa el a hátlapot.
3. Egy Phillips csavarhúzóval csavarja ki az áramköri lapon lévő két csavart, és vegye ki az áramköri lapot.
4. Vágja le az akkumulátor elektromos érintkezőjének egy darabját, vegye ki az akkumulátort, és megfelelően ártalmatlanítsa.

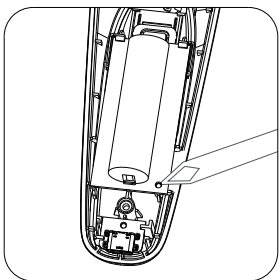
Megjegyzés: Ne engedje, hogy az akkumulátor elektromos érintkezője rövidre záródjon.



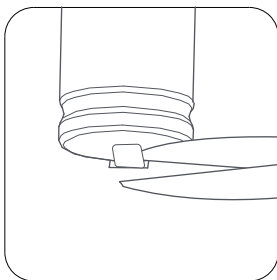
Kihívás.



Csavarja ki.



Csavarja ki.



Vágd le.

Problémamegoldás

Probléma	Ok	Megoldás
Gyenge borotválkozási teljesítmény	Sérült vagy kopott borotvaháló	Cserélje ki a borotvahálót.
	A borotvát elzárja a borosta.	Alaposan tisztítsa meg a borotvát.
	Az akkumulátor töltöttsége túl alacsony vagy lemerült.	Csatlakoztassa a borotvát a tápkábelhez, és töltsse fel az akkumulátort.
A termék bekapcsolt állapotban nem működik.	Az elemkészlet kimerült.	Küldje vissza a borotvát a javítóközpontba.
	Az elemkészlet kimerült.	Csatlakoztassa a borotvát a tápkábelhez, és töltsse fel az akkumulátort.
	Áramköri hiba	Küldje vissza a borotvát a javítóközpontba.
Irritált bőr borotválkozás után	A bőrnek időre van szüksége, hogy alkalmazkodjon a borotvához.	A borotva használatakor ne nyomja erősen a bőrt. A bőrirritáció 2-3 hét múlva megszűnik.
A töltésjelző nem működik.	Tápegység csatlakozási hiba	Csatlakoztassa a borotvát a tápkábelhez, és töltsse fel az akkumulátort.
	Hibás jelző	Küldje vissza a borotvát a javítóközpontba.
	Áramköri hiba	Küldje vissza a borotvát a javítóközpontba.
Túl hosszú töltési idő	Az akkumulátor élettartama lejárt.	Küldje vissza a borotvát a javítóközpontba.
	Áramköri hiba	Küldje vissza a borotvát a javítóközpontba.

Figyelmeztetés

Ne zárja rövidre az akkumulátort. Ez tüzet okozhat.

Ne dobja az akkumulátort tűzbe. Ez robbanást vagy mérgező anyagok felszabadulását okozhatja.

Termékleírások

Termék neve: Enchen borotva

Modell: BlackStone

Névleges feszültség: 5V

Névleges teljesítmény: 5W

Töltési idő: 1 óra



Óvintézkedések:

1. Ellenőrizze, hogy a készülék érintkezői tiszták-e töltés előtt.
2. Soha ne hagyja felügyelet nélkül a készüléket használat és töltés közben.
3. Győződjön meg arról, hogy vészhelyzetben gyorsan le tudja választani a készüléket az áramforrásról.
4. Soha ne tegye ki a készüléket magas hőmérsékletnek.
5. Töltse a készüléket száraz és jól szellőző helyen, gyúlékony anyagoktól távol, más tárgyaktól legalább 1 m távolságot tartva.
6. Soha ne takarja le a készüléket töltés közben.
7. Soha ne használjon hálózati adaptereket, töltőállomásokat, kábeleket stb. a gyártó ajánlása és jóváhagyása nélkül.
8. Vigyázzon a tulajdonára, a készülék nehezen oltható cellákkal van felszerelve, szerelkezzen fel oltólappal.

Környezetvédelem



Az uniós irányelvel összhangban címkézett elektronikai hulladékot nem szabad más települési hulladékkal együtt ártalmatlanítani. Ezeket külön kell gyűjteni és újrahasznosítani az erre kijelölt helyeken. Ha gondoskodik a megfelelő ártalmatlanításról, elkerülheti a környezetre és az emberi egészségre gyakorolt lehetséges negatív következményeket. A használt berendezések gyűjtési rendszere megfelel a hulladékártalmatlanításra vonatkozó helyi környezetvédelmi előírásoknak. Részletesebb információkért forduljon a városi hivatalhoz, a hulladékezelőhöz vagy ahhoz az üzlethez, ahol a terméket vásárolta.



A termék megfelel az Európai Unió (EU) ún. új megközelítésű irányelveinek a használati biztonság, az egészség- és a környezetvédelem kérdéseire vonatkozó követelményeinek, amelyek meghatározzák az azonosítandó és kiküszöbölendő veszélyeket.

Ez a dokumentum a gyártó által készített eredeti felhasználói kézikönyv fordítása.

A készülék újratölthető akkumulátorral van felszerelve, amely fizikai és kémiai szerkezete miatt az idő múlásával és a használat során öregszik. A gyártó a készülék maximális működési idejét olyan laboratóriumi körülmények között adja meg, ahol a működési feltételek optimálisak a készülék számára, és ahol a készülék akkumulátora új és teljesen feltöltött. A tényleges üzemidő eltérhet az ajánlatban megadott időtől, és ez nem a készülék hibája, a termék hibája.

A terméket a felhasználónak vagy egy erre szakosodott szervizközpontnak kell rendszeresen karbantartania (tisztítania) a felhasználó költségére. Amennyiben a szükséges ciklikus karbantartásra vagy szervizelésre vonatkozó információk nem szerepelnek a használati utasításban, a termék fizikai állapotának a fizikailag új termékétől való eltérést rendszeresen, legalább hetente meg kell értékelni kell. Ha bármilyen eltérést észlelnek vagy találnak, azonnal el kell végezni a karbantartási (tisztítási) vagy szervizelési intézkedéseket. A megfelelő karbantartás (tisztítás) elvégzésének és a megállapított eltérés állapotára való reagálás elmulasztása a termék maradandó károsodását eredményezheti. A garanciavállaló nem felel a gondatlanságból eredő károkért.

LI-ION akkumulátor

A készülék LI ION lítium-ion akkumulátorral van felszerelve, amely fizikai és kémiai szerkezete miatt az idő és a használat során öregszik. A gyártó a készülék maximális működési idejét laboratóriumi körülmények között adja meg, amikor a működési feltételek optimálisak a készülék számára, és maga az akkumulátor új és teljesen feltöltött. A valóságban az üzemidő eltérhet az ajánlatban megadottaktól, és ez nem a készülék hibája, hanem a termék jellemzője. Az akkumulátor maximális élettartamának megőrzése érdekében nem ajánlott az akkumulátort 3,18 V-nál vagy a teljes kapacitás 15%-ánál kisebb feszültségre lemeríteni. Az ennél alacsonyabb értékek, például 2,5 V egy cellánál, tartósan károsítják azt, és a garancia nem terjed ki rá. Ha egy hónapnál hosszabb ideig nem használja az akkumulátort vagy az egész készüléket, töltsse fel az akkumulátort 50%-ra, és kéthavonta rendszeresen ellenőrizze a töltöttségi szintet. Az akkumulátort és a készüléket száraz, naptól és negatív hőmérséklettől védett helyen tárolja.

LIPO akkumulátor

A készülék LI PO (lítium-polimer) akkumulátorral van felszerelve, amely fizikai és kémiai felépítéséből adódóan az idő múlásával és a használat során öregszik. A gyártó a készülék maximális működési idejét laboratóriumi körülmények között adja meg, amikor a működési feltételek optimálisak a készülék számára, és maga az akkumulátor új és teljesen feltöltött. A valóságban az üzemidő eltérhet az ajánlatban megadottaktól, és ez nem a készülék hibája, hanem a termék jellemzője. Az akkumulátor maximális élettartamának fenntartása érdekében nem ajánlott az akkumulátort 3,5 voltnál vagy a teljes kapacitás 5%-ánál kisebb feszültségre lemeríteni. Az ennél alacsonyabb értékek, például 3,2 V egy cellánál, tartósan károsítják azt, és a garancia nem terjed ki rá. Ha egy hónapnál hosszabb ideig nem használja az akkumulátort vagy az egész készüléket, töltsse fel az akkumulátort 50%-ra, és kéthavonta rendszeresen ellenőrizze a töltöttségi szintet. Az akkumulátort és a készüléket száraz, naptól és negatív hőmérséklettől védett helyen tárolja.

Jótállási jegy

Importőr neve és címe: INNPRO Robert Błędowski, ul. Rudzka 65c, 44-200 Rybnik, Lengyelország

Terméket értékesítő eladó (forgalmazó, a jogszabályi jótállás kötelezettje) neve és címe:

Vásárlás napja (szerződéskötés) és fogyasztó részére történő átadás:

Számlaszám/Csomagszám:

A termék adatai:

Típusa:

Megnevezése:

Azonosító száma:

Garancia hossza:

TISZTELT VÁSÁRLÓ

Köszönjük, hogy az INNPRO által forgalmazott terméket választotta. Reméljük, hogy jó hasznát fogja venni termékünknek a későbbiekben. Nem valószínű, hogy a termék használata során javításra fog szorulni, de amennyiben mégis, abban az esetben közvetlenül az eladóhoz (forgalmazó) fordulhat segítségért. A kényelmetlenségek elkerülése érdekében kérjük, hogy figyelmesen olvassa el a kezelési útmutatót, mielőtt a forgalmazóhoz fordul.

JÓTÁLLÁSI FELTÉTELEK

A Termékek vonatkozásában a termék tulajdonosa az itt rögzített jótállási feltételek szerint érvényesíthet jótállási igényt, feltéve, hogy fogyasztónak minősül („a szakmája, önálló foglalkozása vagy üzleti tevékenysége körén kívül eljáró természetes személy”). A jótállási igény az eredeti Jótállási Jegy bemutatásával - a jótállási idő alatt bármikor - érvényesíthető az eladóval (forgalmazó) szemben.

KIZÁRÓ OKOK ÉS KORLÁTOZÁSOK

Az importőr nem vállal jótállást a termék vagy bármely tartozék részét képező szoftver minőségére, teljesítményére, pontosságára, megbízhatóságára illetve alkalmasságára vonatkozóan. Az eladó (forgalmazó) mentesül a jótállási kötelezettség alól, ha az eladó (forgalmazó) vagy a jótállási javítások elvégzésével megbízott szerviz bizonyítja, hogy a hiba oka a teljesítés után keletkezett.

A jótállás nem terjed ki az alábbi esetekre:

- a) Fizikai sérülés, tűzkár vagy vízkár, amelyek nem gyártási hibából fakadnak, ide értve többek között a felhasználói hibákat;
 - b) Nem rendeltetésszerű használatból adódó sérülés, engedély nélküli szétszerelésből, a termék megbontásából fakadóan, melyek nem állnak összhangban a felhasználói útmutatóban foglaltakkal;
 - c) Vízkár, mely nem megfelelő előkészítés, használat, vagy a felhasználói útmutatóval nem összhangban lévő használatból fakad;
 - d) Engedély nélküli átalakítás az áramkörben, nem megfelelő akkumulátorhasználatból fakadó sérülések;
 - e) Sérülés, ami rossz időjárási körülmények között történő használatból fakad (pl.: vihar, homokvihar, eső, stb.);
 - f) Sérülés, ami nagy elektromágneses mezőben történő üzemeltetésből fakad;
 - g) Sérülés, ami egyéb magas interferenciájú környezetben történő üzemeltetésből fakad;
 - h) Sérülés, ami alacsony akkumulátorfeszültségből vagy hibás akkumulátor használatából fakad;
 - i) Olyan termékek esetén, amelyek azonosítója hamisított vagy megsemmisült;
- j) Termékek, amik nem rendelkeznek eladást igazoló dokumentumokkal, vagy az eladást igazoló dokumentum beazonosíthatóan nem ahhoz a termékhez tartozik, vagy az eladást igazoló dokumentum hamisított;
- k) helytelen tárolásból, szállításból, leejtésből eredő sérülés esetén;
- l) Rongálás esetén;
- m) Vásárlás után keletkezett okból adódó meghibásodás eserén;
- n) A gyártó által előírt rendszeres ellenőrzés, karbantartás elmulasztása;
- o) Bármely a hibát vagy annak okát előidéző beavatkozás vagy javítás, amelyet nem a jelen jótállási jegyen feltüntetett hivatalos szerviz végez.

JOGSZABÁLYI JÓTÁLLÁS

A fogyasztói szerződés keretében a Magyarországon vásárolt, forgalmazó által forgalomba hozott termékekre a 151/2003. (IX. 22.) Kormányrendelet alapján kötelező jogszabályi jótállás vonatkozik, amelynek időtartama a termék átadásának, vagy az eladó vagy az eladó közreműködője általi üzembe helyezés időpontjától számított

- 10 000 forintot elérő, de 100 000 forintot meg nem haladó eladási ár esetén egy (1) év,
- 100 000 forintot meghaladó, de 250 000 forintot meg nem haladó eladási ár esetén két (2) év,
- 250 000 forint eladási ár felett három (3) év.

E határidők elmulasztása jogvesztéssel jár.

A jogszabályi jótállás a terméket Önnek közvetlenül értékesítő eladót (forgalmazót) terheli. A 151/2003. (IX. 22.) Kormányrendelet 4. § (2) bekezdése alapján, a jótállási jegy szabálytalan kiállítása vagy a jótállási jegy fogyasztó rendelkezésére bocsátásának elmaradása a jótállás érvényességét nem érinti. A szabálytalanul kiállított jótállási jegy alapján érvényesített igények teljesítése az eladót (forgalmazót) terheli. A Jogszabályi jótállásból eredő jogok érvényesítésének nem feltétele a termék felbontott csomagolásának fogyasztó általi visszaszolgáltatása. Jelen Jótállási jegyben foglaltak a fogyasztónak a törvényből eredő jogait nem érintik.

JOGSZABÁLYI JÓTÁLLÁS ALAPJÁN ÉRVÉNYESÍTHETŐ JOGOK

A jótállási időn belüli meghibásodás esetén a fogyasztó választása szerint

- a) kijavítást vagy kicserélést követelhet, kivéve, ha a választott szavatossági igény teljesítése lehetetlen, vagy ha az a forgalmazónak a másik szavatossági igény teljesítésével összehasonlítva aránytalan többletköltséget eredményezne, figyelembe véve a termék hibátlan állapotban képviselt értékét, a szerződésszegés súlyát és a kellékszavatossági jog teljesítésével a jogosultnak okozott érdeksérelmet;
- b) arányos árleszállítást igényelhet, vagy – ha a forgalmazó a kijavítást vagy a kicserélést nem vállalta, e kötelezettségének megfelelő határidőn belül nem tud eleget tenni, vagy ha a jogosultnak a kijavításhoz vagy kicseréléshez fűződő érdeke megszűnt – elállhat a szerződéstől. Jelentéktelen hiba miatt elállásnak nincs helye.

A forgalmazó – a fogyasztó eltérő rendelkezése hiányában - köteles a terméket nyolc (8) napon belül kicserélni, ha

- a) a Jogsabályi jótállás időtartama alatt a termék első alkalommal történő javításakor megállapítást nyer, hogy a termék nem javítható, vagy
- b) a termék három (3) alkalommal történő kijavítását követően ismét meghibásodik; vagy
- c) a termék kijavítására a kijavítási igény eladóval való közlésétől számított harmincadik (30.) napig nem kerül sor, a harmincnapos határidő eredménytelen elteltétől számítva.

Ha a fentiek szerint a termék cseréjére nincs lehetőség, az eladó (forgalmazó) a fogyasztó által bemutatott, a termék ellenértékének megfizetését igazoló bizonylaton feltüntetett vételárat nyolc (8) napon belül a fogyasztó részére visszatéríti.

A kijavítást vagy kicserélést – a termék tulajdonságaira és a jogosult által elvárható rendeltetésére figyelemmel – megfelelő határidőn belül, a fogyasztó érdekeit kímélve kell elvégezni. A jótállásra kötelezettnak törekednie kell arra, hogy a kijavítás vagy a kicserélés legfeljebb 15 napon belül megtörténjen. Jótállási igényét a fogyasztó közvetlenül az eladónál (forgalmazó) köteles a meghibásodás észlelését követően haladéktalanul bejelenteni. Ha a fogyasztó a termék meghibásodása miatt a vásárlástól (üzembe helyezéstől) számított három munkanapon belül érvényesít csereigényét, az eladó (forgalmazó) nem hivatkozhat aránytalan többletköltségre, hanem köteles a fogyasztási cikket kicserélni, feltéve, hogy a meghibásodás a rendeltetésszerű használatot akadályozza.

A jótállás időtartamán belül jótállási javítási munkákat csak a kijelölt szerviz végezhet, az érvényes Jótállási jegy alapján. Minden jótállás keretén belüli javítás esetén ellenőrizzé a javítási szelvények megfelelő kitöltését. A javítás során a termékbe csak új alkatrész kerülhet beépítésre. Amennyiben a javítást a kijelölt szakműhely nem végzi el, vagy a javítást nem is vállalják, úgy a fogyasztó a terméket a jótállás kötelezettjének költségére máshol is kijavíttathatja. A javítás költségeinek megtérítéséhez, annak megfelelő számlával történő igazolása szükséges. A dolognak a kicseréléssel vagy a kijavítással érintett részére a jótállási igény újból kezdődik.

JÓTÁLLÁSRA VONATKOZÓ KÖZÖS SZABÁLYOK

Amennyiben a termék (az újként történő első vásárlás időpontjától számítva) a jótállási időn belül a gyártás, vagy a gyártás során nem megfelelő anyag alkalmazása miatt meghibásodik, azt a Jótállási területen belül az importőr hivatalos készülék szerveze térítésmentesen megjavítja, vagy a terméket, vagy hibás alkatrészét kicseréli, amennyiben a hibás alkatrészre a jelen Jótállási jegyben írt feltételek, és korlátozások figyelembevételével a Szerződéses jótállás érvényes. Minden kicserélt termék, illetve alkatrész tulajdonjoga a cserélt elvégzőre száll.

Jótállás csak a jótállási időn belül, a hibás termék átadása, valamint a vásárlást bizonyító, a vásárlás dátumát, a modell típusát és az eladó forgalmazó nevét tartalmazó eredeti dokumentum (jótállási jegy, annak hiányában számla vagy nyugta) ezen adattartalmában olvasható és sértetlen bemutatása esetén érvényesíthető. Ellenkező esetben az importőr hivatalos készülék szerveze a díjmentes jótállási szervizszolgáltatást visszautasíthatja.

A jótállás nem érvényes olyan termékre, amelyen a típus- vagy sorozatszámot megváltoztatták, törölték, eltávolították vagy olvashatatlanná tették.

Kérjük a jótállási jegy vásárláskor történő megfelelő kitöltését körültekintően ellenőrizze, a Jótállási jegyet pedig gondosan őrizze meg. Elveszett Jótállási jegy pótlására csak az eladás napjának hitelt érdemlő igazolása (pl. dátummal és bélyegzővel ellátott számla, eladási jegyzék bemutatása) esetén van lehetőség. A jótállási jegyen történt bármilyen javítás, törlés, átírás, vagy valótlan adatok bejegyzése a Jótállási jegy érvénytelenségét vonja maga után.

Kérjük, hogy a termékből eltávolítható adattároló eszközök elvesztésének/meghibásodásának elkerülése végett azokat a termék javításra leadását megelőzően távolítsa el a termékből.

A jótállás nem terjed ki a hibás termék importőrhez, illetve az importőr hivatalos készülék szervizéhez, a nem importőr által megjelölt szállítómányozó által történő szállítással kapcsolatos szállítási költségekre és kockázatra.

Jelen jótállási jegyen megadott termékre a Gyártó további kiegészítő jótállást is nyújt(hat), melynek feltételeit – terméktől függően - a megvásárolt termékhez csatolt Használati Útmutató és/vagy a Gyártó hivatalos honlap tartalmazza. A Fogyasztó a jogszabály alapján kötelező jótállási időn túl a termékkel kapcsolatos jótállási igényét a Gyártó által meghatározott képviseleti pontokon jelezheti.

Jogvita esetén a Fogyasztó a megyei (fővárosi) kereskedelmi és iparkamarák mellett működő békéltető testület eljárását is kezdeményezheti.

JÓTÁLLÁS KERETÉBEN VÉGZETT JAVÍTÁSOK/CSERÉK:

Bejelentés dátuma:	Visszaadás dátuma:
Hibajelenség:	Jótállás új határideje:
Új azonosító szám:	Munkalapszám:
(Ph)	Elvégzett javítás/csere:
Bejelentés dátuma:	Visszaadás dátuma:
Hibajelenség:	Jótállás új határideje:
Új azonosító szám:	Munkalapszám:
(Ph)	Elvégzett javítás/csere:
Bejelentés dátuma:	Visszaadás dátuma:
Hibajelenség:	Jótállás új határideje:
Új azonosító szám:	Munkalapszám:
(Ph)	Elvégzett javítás/csere:

Az eladó (jogszabályi jótállás kötelezettje) bélyegzőlenyomata és a Jótállási Jegy kiállítás során eljáró személy aláírása

Vásárló aláírása