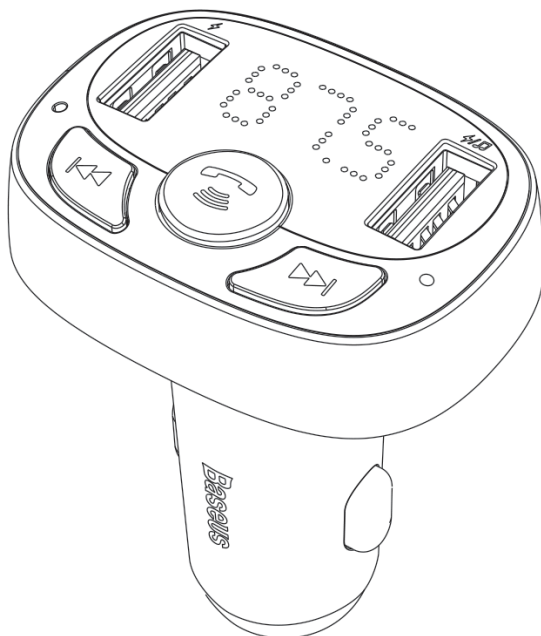


# Baseus



## **Autótoltó/Bluetooth MP3**

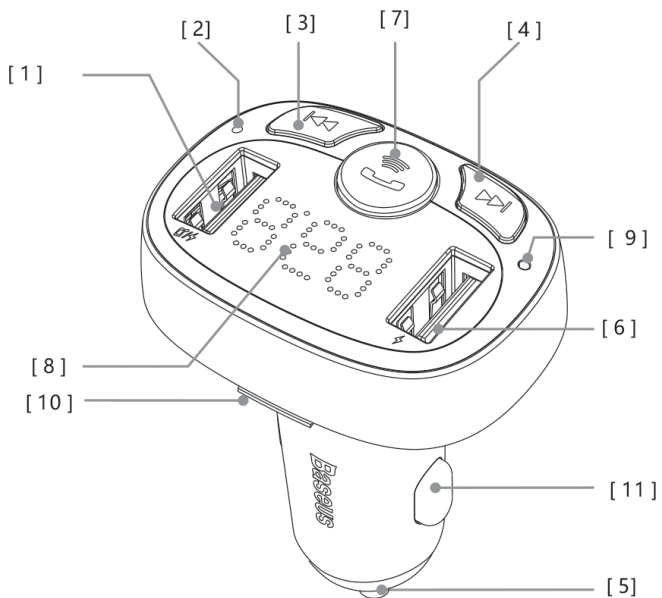
Kérjük, olvassa el ezeket az utasításokat, és őrizze meg a későbbi használatra.

## A termék jellemzői

Ez a termék egy többfunkciós vezeték nélküli MP3-lejátszó, amely 2,4G vezeték nélküli átvitelt és FM-jeladót használ. Használható kihangosított telefonhívások lebonyolítására és zenelejátszásra, ha a telefon csatlakoztatva van. Ezenkívül a készülék az USB-portok segítségével egyszerre két telefont is képes tölteni. A készülék rendelkezik túltöltés, rövidzárlat és egyéb biztonsági funkciók elleni védelemmel. Az FM-adó két telefon összekapcsolására, hívások fogadására, hívások visszautasítására és egyéb funkciókra használható. USB-kábellel csatlakoztatott meghajtókról és TF-kártyákról is képes zenét lejátszani. A készülék az akkumulátor feszültségét is érzékeli, és tájékoztat, ha az rossz tartományban van, ami megakadályozhatja az autó elindulását. A kijelzőn megjelenik az FM frekvencia, a dalok száma és az akkumulátor feszültsége. A termék könnyen használható, így vezetés közben is kényelmesen használhatja.

## Megjegyzések

- Ne engedje, hogy gyermekek használják a készüléket, illetve ne dugja be a készüléket a szivargyújtó bemenetébe.
- A készülék bemeneti feszültsége DC12-24V. A magasabb feszültségek károsíthatják a készüléket, vagy meghibásodást okozhatnak.
- Ha a készüléket hosszabb ideig nem használja, vegye le a szivargyújtó bemenetéről.
- Kerülje a helyi rádió frekvenciáját, mivel ez befolyásolja a lejátszott zene minőségét.
- Ne szerelje szét a készüléket!





- |                     |                          |
|---------------------|--------------------------|
| [01] USB1           | [07] Többfunkciós gomb   |
| [02] Mikrófon       | [08] LED kijelző         |
| [03] Előző szám     | [09] Állapotjelző LED-ek |
| [04] Következő szám | [10] TF kártya port      |
| [05] Negatív pólus  | [11] Pozitív pólus       |
| [06] USB2/U lemez   |                          |

## Fő funkciók

01. Vezeték nélküli zenelejátszás
02. Kihangosított telefonhívások
03. USB töltés 3.4A x2
04. FM adó
05. Az akkumulátor feszültségének érzékelése
06. Zene az U lemezzről / TF kártyáról
07. Két telefon egyidejű csatlakoztatása
08. LED kijelző

## Legfontosabb funkciók

- Helyezze az S-09-et az autó szivargyújtó bemenetébe, a képernyő világít, amikor a készülék bekapcsol, és 3 másodpercig mutatja az akkumulátor feszültségét. Ha a feszültség normális, akkor megjelenik az FM frekvencia, ha nem normális, akkor a képernyőn megjelenik az akkumulátor feszültsége és villogni kezd.
- Állítsa be az FM frekvenciát: Kapcsolja be az autórádiót, válasszon ki rajta egy szabad frekvenciát, majd állítsa be a frekvenciát ugyanarra a frekvenciára, mint az S-09 készülékén - csak 2 másodpercig kell nyomva tartania az  gombot. Amikor a képernyő villogni kezd, a gombot balra vagy jobbra kell fordítania az S-09 frekvenciájának beállításához (balra fordítás csökkenti a frekvenciát, jobbra fordítás növeli). A beállítás után a készülék automatikusan beírja a kiválasztott frekvenciát. Sikeres vezeték nélküli kapcsolat után a rádióból zene hallható. (Megjegyzés: Állítsa be a távoli frekvenciát úgy, hogy a helyi rádióállomások ne zavarják. Minél kevesebb az interferencia, annál jobb lesz a hangminőség.)
- Üzem módok váltása: Amikor a készülék működik, tartsa lenyomva körülbelül 5 másodpercig a  gombot a vezeték nélküli, az U Disk és a TF-kártya üzemmódok közötti váltáshoz.







## Vezeték nélküli kapcsolat




- Az első használat során az FM-adónak párosítva kell lennie a telefontal. Ez a következőképpen történik: Kapcsolja be a vezeték nélküli funkciót a telefontal, és keresse meg az S09-et. Csatlakozzon hozzá, és hallania kell egy hangos értesítést. A készülék ezentúl automatikusan csatlakozik a telefontalhoz.


- Két telefon csatlakoztatása: Csatlakoztassa az első telefont az S-09-hez, majd csatlakoztassa a második telefont. Újbóli használatakor automatikusan csatlakozik. (Megjegyzés: ha a második telefon nem találja az S-09-et, akkor az első telefont lekapcsolhatja, majd a második telefontal újra megtalálhatja a készüléket, és csatlakozhat).

## Vezeték nélküli telefonhívások

- Vegye fel a telefont: Nyomja meg a hívógombot 
- Vége a hívásnak: Hívás közben nyomja meg a 
- Utasítsa el a hívást: Amikor hívás érkezik, tartsa lenyomva 2 másodpercig a gombot 
- Az utolsó szám hívása: Nyomja meg kétszer 

## Zene lejátszása









- A készülék három üzemmódban képes zenét lejátszani egymás után: vezeték nélküli -> U Disk -> TF kártya
- Ha a hívás sikeres, nyomja meg a  hogy engedélyezze a szabványos Zenelejátszó a telefontalról származó zenék lejátszásához. Zene lejátszása közben nyomja meg a  gombot az előző dalra való váltáshoz, vagy a  gombot a következő dalra való váltáshoz. A hangerőszabályzó balra fordításával csökkentheti a hangerőt, jobbra fordításával növelheti a hangerőt.

- A készülék három üzemmódban képes zenét lejátszani egymás után: vezeték nélküli -> U Disk -> TF kártya
- Zene lejátszása közben nyomja meg a  gombot a dal lejátszásához vagy leállításához.
- Vezeték nélküli állapotban, ha U lemez / TF kártya van behelyezve, a készülék automatikusan elkezd lejátszani azokat. Az utoljára behelyezett lemez vagy kártya kerül először beolvasásra.
- Memória: Kikapcsoláskor a készülék megjegyzi a beállított FM-frekvenciát, dalokat és lejátszási módot.

## LED állapotjelzések

- A kék/zöld fény gyorsan, váltakozva villog: Nincs vezeték nélküli kapcsolat
- A kék/zöld fény lassan, felváltva villog: Vezeték nélküli kapcsolat
- Kék fény lassan villog: vezeték nélküli zenelejátszás
- A zöld fény lassan villog: U Lemez / TF-kártya lejátszása folyamatban van.
- Kék LED világít: A zenelejátszás leállt.
- Zöld led világít: U Disk / TF Card lejátszás megállt / bejövő hívás

# Gombfunkciók

Hívásfogadás	Nyomja meg egyszer a gombot 
Hívásvégződtetés	Hívás vagy kapcsolat közben nyomja meg a 
Hívás elutasítása	Bejövő hívás közben tartsa lenyomva a gombot 2 másodpercig a hívás  elutasításához.
Az utolsó szám visszahívása	Nyomja meg kétszer
Zene lejátszása	A készülék a következő sorrendben tölti be a zenét: vezeték nélküli mód -> USB-meghajtó -> TF-kártya.
Előző/következő darab	Zenelejátszás közben: Sajtó  az előző zeneszámmra való váltáshoz. Sajtó  a következő zeneszámmra való váltáshoz.
Növeli/csökkenti a hangerőt	A hangerő csökkentéséhez fordítsa a gombot balra, a hangerő növeléséhez fordítsa a gombot jobbra.
FM frekvencia beállítása	Tartsa a  körülbelül 2 másodpercig, amíg a kijelző villogni nem kezd. Ezután forgassa el a gombot a frekvencia beállításához.
Nyelvváltás angol és kínai között	5 másodperccel a bekapcsolás után tartsa lenyomva  másodpercig az angol és a kínai hang között váltáshoz.
Üzem mód váltás	A készülék működése közben tartsa lenyomva a  5 másodpercig az U Disk lejátszási módra, vezeték nélküli módra vagy TF-kártya módra váltáshoz.

## Autótöltő funkció

- Az USB1 kimeneti teljesítménye 2,4A. Más eszközök, például telefonok vagy táblagépek töltésére is használható.
- Az USB1 beépített áramáram-érzékelővel rendelkezik. Képes felismerni a készülék méretét, és ennek megfelelően beállítani a feszültséget. Ez az USB túltöltés és rövidzárlat elleni védelemmel rendelkezik.
- Az USB2 egy 1A töltő. Képes zenét lejátszani az U Diskről.

## Az akkumulátor feszültségének érzékelése

12 V-os autóakkumulátorok esetén, ha az akkumulátor feszültsége 11,6 V-nál alacsonyabb és 14,8 V-nál magasabb, a LED természetellenes feszültséget jelez és villogni fog. 24 V-os akkumulátorok esetén ez az információ akkor jelenik meg, ha a feszültség 23,2 V-nál alacsonyabb vagy 27,2 V-nál magasabb. Ha az akkumulátorral problémák merülnek fel, javasoljuk annak cseréjét vagy javítását.

Akkumulátor típusa	Szokatlan hatókör	Szabványos hatótávolság felszállás előtt	Normál tartomány az indítás után
12V	<11.6V >14.8V	11.6V~12.8V	11.6V~14.8V
24V	<23.2V >27.2V	23.2V~25.6V	23.2V~27.2V

Eszköz neve	Vezeték nélküli MP3 lejátszó
Modell	S-09A
Bemeneti feszültség	DC12-24V
Kimeneti feszültség	Kettős USB 3.4A
FM frekvencia	87.5-108.0MHz
FM lefedettség	<5m
Vezeték nélküli változat	V 4.2
Távolság	~10 m
Támogatott USB-meghajtó	≤32G
Hang formátum	MP3/WAV/FLAC/APE/WMA
Működő modellek	12V/24V
Telefonokhoz	iOS/Android

## Tartalmazott tartozékok

Felhasználói kézikönyv (Tartalmazza: jótállási kártya, tanúsítvány)

## Tartalmazott tartozékok

K: Beállítható a készülék indítási gyakorisága?

V: Igen. A készülék megjegyzi a legutóbb használt frekvenciát. Ha be szeretné állítani ezt a frekvenciát, tartsa lenyomva a hívógombot 2 másodpercig, majd a tárcsával állítsa be a frekvenciát.

K: Miért keresi a telefonom az S-09-et, de nem tud csatlakozni hozzá?

V: Ellenőrizze, hogy más telefonok nincsenek-e csatlakoztatva a készülékhez, és válassza le őket.

K: Biztonságos feltölteni a telefonomat?

V: Igen. A készülék további védelemmel rendelkezik a túltöltés és a rövidzárlat ellen.

K: Működhet a készülék GPS hangként?

V: Igen, a készülék képes lejátszani a telefon GPS hangját.

K: Miért nem érzékeli a telefonom az S-09-et?

V: Győződjön meg róla, hogy a készülék képernyője világít, és a vezeték nélküli funkció engedélyezve van.

K: Miért szól zaj a zene helyett?

V: Van interferencia. Javasoljuk, hogy a rádióhoz való csatlakozáshoz használjon egy "üres" frekvenciát.

K: Miért nem játszik zenét a rádióm?

V: Győződjön meg róla, hogy a készülék megfelelően csatlakozik a telefonhoz. Ellenőrizze azt is, hogy a készülék frekvenciája megegyezik-e a rádió frekvenciájával.

K: Miért villog a kijelzett feszültség a készüléken?

V: Ez azt jelzi, hogy az akkumulátor feszültsége meghaladta a szabványt. Az autó akkumulátora javításra vagy cserére szorul.

K: Miért nem tud a második telefon csatlakozni a készülékhez?

V: Először győződjön meg róla, hogy az első telefon csatlakozott. Ha a kapcsolat sikeres, válassza le az első telefont, csatlakoztassa a második telefont, majd csatlakoztassa újra az első telefont.

K: Tudok váltani az eszközzel az U Disk, a TF Card és a vezeték nélküli üzemmódok között?

V: Igen. Ha a készülék fut, tartsa lenyomva a  gombot 5 másodpercig az üzemmódok közötti váltáshoz.

## Környezetvédelem



Az Európai Unió irányelveinek megfelelően felcímkézett elektronikai berendezések hulladéka, nem keverhető más települési hulladékkal. A következőkre vonatkozik szelektív gyűjtés és újrahasznosítás a kijelölt gyűjtőhelyeken. Azzal, hogy biztosítja, hogy A termék megfelelő ártalmatlanításának biztosításával Ön segít megelőzni a lehetséges negatív következményeket a környezet és az emberi egészség szempontjából. Hulladékgyűjtő rendszer A használt berendezések gyűjtőrendszere megfelel a hulladékártalmatlanításra vonatkozó helyi környezetvédelmi előírásoknak a hulladék ártalmatlanítására. A témával kapcsolatos részletes információk a következő címen szerezhetők be Részletesebb információért forduljon az önkormányzathoz, a szállítójához vagy ahhoz az üzlethez, ahol a termék forgalmazása történik. az üzlet, ahol a terméket vásárolta.



A termék megfelel az Európai Unió (EU) úgynevezett új megközelítésű irányelveinek a biztonsági kérdésekre vonatkozó követelményeinek, egészség- és környezetvédelem, meghatározva a felderítendő és megszüntetendő veszélyeket.

### Jótállási jegy

Importőr neve és címe: INNPRO Robert Błędowski, ul. Rudzka 65c, 44-200 Rybnik, Lengyelország

Terméket értékesítő eladó (forgalmazó, a jogszabályi jótállás kötelezettje) neve és címe:

Vásárlás napja (szerződéskötés) és fogyasztó részére történő átadás:

Számlaszám/Csomagszám:

A termék adatai:

Típusa:

Megnevezése:

Azonosító száma:

Garancia hossza:

#### TISZTELT VÁSÁRLÓ

Köszönjük, hogy az INNPRO által forgalmazott terméket választotta. Reméljük, hogy jó hasznát fogja venni termékünknek a későbbiekben. Nem valószínű, hogy a termék használata során javításra fog szorulni, de amennyiben mégis, abban az esetben közvetlenül az eladóhoz (forgalmazó) fordulhat segítségért. A kényelmetlenségek elkerülése érdekében kérjük, hogy figyelmesen olvassa el a kezelési útmutatót, mielőtt a forgalmazóhoz fordul.

#### JÓTÁLLÁSI FELTÉTELEK

A Termékek vonatkozásában a termék tulajdonosa az itt rögzített jótállási feltételek szerint érvényesíthet jótállási igényt, feltéve, hogy fogyasztónak minősül („a szakmája, önálló foglalkozása vagy üzleti tevékenysége körén kívül eljáró természetes személy”). A jótállási igény az eredeti Jótállási Jegy bemutatásával - a jótállási idő alatt bármikor - érvényesíthető az eladóval (forgalmazó) szemben.

#### KIZÁRÓ OKOK ÉS KORLÁTOZÁSOK

Az importőr nem vállal jótállást a termék vagy bármely tartozék részét képező szoftver minőségére, teljesítményére, pontosságára, megbízhatóságára illetve alkalmasságára vonatkozóan. Az eladó (forgalmazó) mentesül a jótállási kötelezettség alól, ha az eladó (forgalmazó) vagy a jótállási javítások elvégzésével megbízott szerviz bizonyítja, hogy a hiba oka a teljesítés után keletkezett.



## **A jótállás nem terjed ki az alábbi esetekre:**

- a) Fizikai sérülés, tűzkár vagy vízkár, amelyek nem gyártási hibából fakadnak, ide értve többek között a felhasználói hibákat;
  - b) Nem rendeltetésszerű használatból adódó sérülés, engedély nélküli szétszerelésből, a termék megbontásából fakadóan, melyek nem állnak összhangban a felhasználói útmutatóban foglaltakkal;
  - c) Vízkár, mely nem megfelelő előkészítés, használat, vagy a felhasználói útmutatóval nem összhangban lévő használatból fakad;
  - d) Engedély nélküli átalakítás az áramkörben, nem megfelelő akkumulátorhasználatból fakadó sérülések;
  - e) Sérülés, ami rossz időjárási körülmények között történő használatból fakad (pl.: vihar, homokvihar, eső, stb.);
  - f) Sérülés, ami nagy elektromágneses mezőben történő üzemeltetésből fakad;
  - g) Sérülés, ami egyéb magas interferenciájú környezetben történő üzemeltetésből fakad;
  - h) Sérülés, ami alacsony akkumulátorfeszültségből vagy hibás akkumulátor használatából fakad;
  - i) Olyan termékek esetén, amelyek azonosítója hamisított vagy megsemmisült;
- j) Termékek, amik nem rendelkeznek eladást igazoló dokumentumokkal, vagy az eladást igazoló dokumentum beazonosíthatóan nem ahhoz a termékhez tartozik, vagy az eladást igazoló dokumentum hamisított;
- k) helytelen tárolásból, szállításból, leejtésből eredő sérülés esetén;
- l) Rongálás esetén;
- m) Vásárlás után keletkezett okból adódó meghibásodás eserén;
- n) A gyártó által előírt rendszeres ellenőrzés, karbantartás elmulasztása;
- o) Bármely a hibát vagy annak okát előidéző beavatkozás vagy javítás, amelyet nem a jelen jótállási jegyen feltüntetett hivatalos szerviz végez.

## **JOGSZABÁLYI JÓTÁLLÁS**

A fogyasztói szerződés keretében a Magyarországon vásárolt, forgalmazó által forgalomba hozott termékekre a 151/2003. (IX. 22.) Kormányrendelet alapján kötelező jogszabályi jótállás vonatkozik, amelynek időtartama a termék átadásának, vagy az eladó vagy az eladó közreműködője általi üzembe helyezés időpontjától számított

- 10 000 forintot elérő, de 100 000 forintot meg nem haladó eladási ár esetén egy (1) év,
- 100 000 forintot meghaladó, de 250 000 forintot meg nem haladó eladási ár esetén két (2) év,
- 250 000 forint eladási ár felett három (3) év.

E határidők elmulasztása jogvesztéssel jár.

A jogszabályi jótállás a terméket Önnek közvetlenül értékesítő eladót (forgalmazót) terheli. A 151/2003. (IX. 22.) Kormányrendelet 4. § (2) bekezdése alapján, a jótállási jegy szabálytalan kiállítása vagy a jótállási jegy fogyasztó rendelkezésére bocsátásának elmaradása a jótállás érvényességét nem érinti. A szabálytalanul kiállított jótállási jegy alapján érvényesített igények teljesítése az eladót (forgalmazót) terheli. A Jogszabályi jótállásból eredő jogok érvényesítésének nem feltétele a termék felbontott csomagolásának fogyasztó általi visszaszolgáltatása. Jelen Jótállási jegyben foglaltak a fogyasztónak a törvényből eredő jogait nem érintik.

## **JOGSZABÁLYI JÓTÁLLÁS ALAPJÁN ÉRVÉNYESÍTHETŐ JOGOK**

A jótállási időn belüli meghibásodás esetén a fogyasztó választása szerint

- a) kijavítást vagy kicserélést követelhet, kivéve, ha a választott szavatossági igény teljesítése lehetetlen, vagy ha az a forgalmazónak a másik szavatossági igény teljesítésével összehasonlítva aránytalan többletköltséget eredményezne, figyelembe véve a termék hibátlan állapotban képviselt értékét, a szerződésszegés súlyát és a kellékszavatossági jog teljesítésével a jogosultnak okozott érdeksérelmet;
- b) arányos árleszállítást igényelhet, vagy – ha a forgalmazó a kijavítást vagy a kicserélést nem vállalta, e kötelezettségének megfelelő határidőn belül nem tud eleget tenni, vagy ha a jogosultnak a kijavításhoz vagy kicseréléshez fűződő érdeke megszűnt – elállhat a szerződéstől. Jelentéktelen hiba miatt elállásnak nincs helye.

A forgalmazó – a fogyasztó eltérő rendelkezése hiányában - köteles a terméket nyolc (8) napon belül kicserélni, ha

- a) a Jogszályi jótállás időtartama alatt a termék első alkalommal történő javításakor megállapítást nyer, hogy a termék nem javítható, vagy
- b) a termék három (3) alkalommal történő kijavítását követően ismét meghibásodik; vagy
- c) a termék kijavítására a kijavítási igény eladóval való közlésétől számított harmincadik (30.) napig nem kerül sor, a harmincnapos határidő eredménytelen elteltétől számítva.

Ha a fentiek szerint a termék cseréjére nincs lehetőség, az eladó (forgalmazó) a fogyasztó által bemutatott, a termék ellenértékének megfizetését igazoló bizonylaton feltüntetett vételárat nyolc (8) napon belül a fogyasztó részére visszatéríti.

A kijavítást vagy kicserélést – a termék tulajdonságaira és a jogosult által elvárható rendeltetésére figyelemmel – megfelelő határidőn belül, a fogyasztó érdekeit kímélve kell elvégezni. A jótállásra kötelezetknek törekednie kell arra, hogy a kijavítás vagy a kicserélés legfeljebb 15 napon belül megtörténjen. Jótállási igényét a fogyasztó közvetlenül az eladónál (forgalmazó) köteles a meghibásodás észlelését követően haladéktalanul bejelenteni. Ha a fogyasztó a termék meghibásodása miatt a vásárlástól (üzembe helyezéstől) számított három munkanapon belül érvényesít csereigényt, az eladó (forgalmazó) nem hivatkozhat aránytalan többletköltségre, hanem köteles a fogyasztási cikket kicserélni, feltéve, hogy a meghibásodás a rendeltetésszerű használatot akadályozza.

A jótállás időtartamán belül jótállási javítási munkákat csak a kijelölt szerviz végezhet, az érvényes Jótállási jegy alapján. Minden jótállás keretén belüli javítás esetén ellenőrizz a javítási szelvények megfelelő kitöltését. A javítás során a termékbe csak új alkatrész kerülhet beépítésre. Amennyiben a javítást a kijelölt szakműhely nem végzi el, vagy a javítást nem is vállalják, úgy a fogyasztó a terméket a jótállás kötelezettjének költségére máshol is javíttathatja. A javítás költségeinek megtérítéséhez, annak megfelelő számlával történő igazolása szükséges. A dolognak a kicseréléssel vagy a kijavítással érintett részére a jótállási igény újból kezdődik.

## **JÓTÁLLÁSRA VONATKOZÓ KÖZÖS SZABÁLYOK**

Amennyiben a termék (az újként történő első vásárlás időpontjától számítva) a jótállási időn belül a gyártás, vagy a gyártás során nem megfelelő anyag alkalmazása miatt meghibásodik, azt a Jótállási területen belül az importőr hivatalos készülék szerveze térítésmentesen megjavítja, vagy a terméket, vagy hibás alkatrészét kicseréli, amennyiben a hibás alkatrésze a jelen Jótállási jegyben írt feltételek, és korlátozások figyelembevételével a Szerződéses jótállás érvényes. Minden kicserélt termék, illetve alkatrész tulajdonjoga a cserét elvégzőre száll.

Jótállás csak a jótállási időn belül, a hibás termék átadása, valamint a vásárlást bizonyító, a vásárlás dátumát, a modell típusát és az eladó forgalmazó nevét tartalmazó eredeti dokumentum (jótállási jegy, annak hiányában számla vagy nyugta) ezen adattartalmában olvasható és sértetlen bemutatása esetén érvényesíthető. Ellenkező esetben az importőr hivatalos készülék szerveze a díjmentes jótállási szervizszolgáltatást visszautasíthatja.

A jótállás nem érvényes olyan termékre, amelyen a típus- vagy sorozatszámot megváltoztatták, törölték, eltávolították vagy olvashatatlanná tették.

Kérjük a jótállási jegy vásárláskor történő megfelelő kitöltését körültekintően ellenőrizze, a Jótállási jegyet pedig gondosan őrizze meg. Elveszett Jótállási jegy pótlására csak az eladás napjának hitelt érdemlő igazolása (pl. dátummal és bélyegzővel ellátott számla, eladási jegyzék bemutatása) esetén van lehetőség. A jótállási jegyen történt bármilyen javítás, törlés, átírás, vagy valótlan adatok bejegyzése a Jótállási jegy érvénytelenségét vonja maga után.

Kérjük, hogy a termékből eltávolítható adattároló eszközök elvesztésének/meghibásodásának elkerülése végett azokat a termék javításra leadását megelőzően távolítsa el a termékből.

A jótállás nem terjed ki a hibás termék importőrhez, illetve az importőr hivatalos készülék szervizéhez, a nem importőr által megjelölt szállítómányozó által történő szállítással kapcsolatos szállítási költségekre és kockázatra.

Jelen jótállási jegyen megadott termékre a Gyártó további kiegészítő jótállást is nyújt(hat), melynek feltételeit – terméktől függően - a megvásárolt termékhez csatolt Használati Útmutató és/vagy a Gyártó hivatalos honlap tartalmazza. A Fogyasztó a jogszabály alapján kötelező jótállási időn túl a termékkel kapcsolatos jótállási igényét a Gyártó által meghatározott képviselési pontokon jelezheti.

Jogvita esetén a Fogyasztó a megyei (fővárosi) kereskedelmi és iparkamarák mellett működő békéltető testület eljárását is kezdeményezheti.

#### JÓTÁLLÁS KERETÉBEN VÉGZETT JAVÍTÁSOK/CSERÉK:

Bejelentés dátuma:	Visszaadás dátuma:
Hibajelenség:	Jótállás új határideje:
Új azonosító szám:	Munkalapszám:
(Ph)	Elvégzett javítás/csere:
Bejelentés dátuma:	Visszaadás dátuma:
Hibajelenség:	Jótállás új határideje:
Új azonosító szám:	Munkalapszám:
(Ph)	Elvégzett javítás/csere:
Bejelentés dátuma:	Visszaadás dátuma:
Hibajelenség:	Jótállás új határideje:
Új azonosító szám:	Munkalapszám:
(Ph)	Elvégzett javítás/csere:

Az eladó (jogszabályi jótállás kötelezettje) bélyegzőlenyomata és a Jótállási Jegy kiállítás során eljáró személy aláírása

Vásárló aláírása