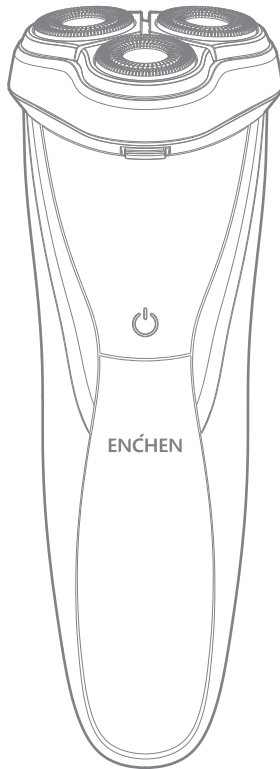


ENCHEN

ENCHEN Blackstone-3 borotva

Használati utasítás



Fontos óvintézkedések

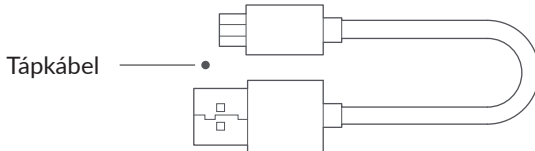
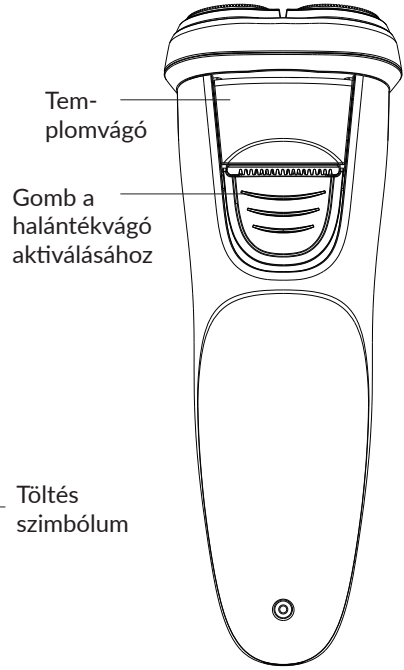
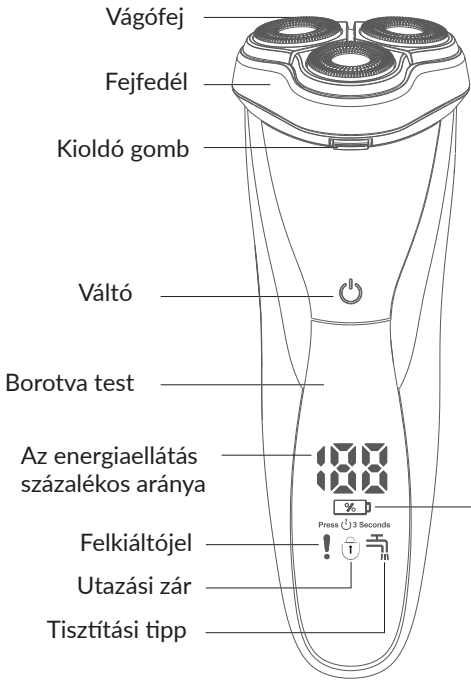
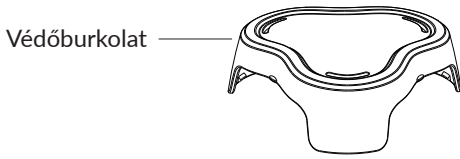
Veszély

1. Ez a termék és tartozékai nem játékok. A veszély elkerülése érdekében tartsa a gyermekek elől elzárva.
2. Ez a termék beépített újratölthető akkumulátort tartalmaz. Ne dobja tűzbe, ne töltsse fel, ne használja, és ne helyezze magas hőmérsékletű területre.
3. Ne használja, ha a tápkábel vagy az adapter sérült, vagy ha nem jól csatlakozik a konnektorhoz.
4. Ne módosítsa vagy javítsa ezt a terméket saját maga.

Figyelmeztetések

1. Győződjön meg róla, hogy a feszültség megfelel a helyi feszültségnek, mielőtt a terméket töltéshez csatlakoztatja.
2. Ha a tápkábel megsérült vagy elveszett, kérje a gyártótól vagy az értékesítés utáni szerviztől, hogy eredeti modellt vásároljon cseréire.
3. A terméket 5°C és 35°C között használja és tárolja.
4. azonnal hagyja abba a termék használatát, ha bármilyen rendellenességet vagy problémát észlel a termékkel kapcsolatban. Kövesse nyomon a hiba típusát, és ha szükséges, küldje a terméket a karbantartó részlegbe javításra.
5. Ne nyomja túl erősen a szájra vagy az arc más részeire, és ne érintse közvetlenül a heget vagy a sérült bőrt a külső vágórácscsal.
6. Ne szerelje szét a készüléktestet az akkumulátor cseréjéhez.
7. A borotva tisztításához ne használjon sós vizet, 60 °C feletti forró vizet, hígítót, benzint, alkoholt vagy más vegyszert.
8. Vízen tisztítható, miután a kézidarabot leválasztották a tápkábelről.
9. Ne ütögesse vagy ejtse le ezt a terméket. Ne használja a készüléket, ha a termék ütés vagy leejtés következtében megsérült.
10. A cselekvőképtelen végtagokkal, mentális rendellenességekkel és a vonatkozó tapasztalatok és ismeretek hiányával rendelkező személyek (beleértve a gyermekeket is) csak gondozóik felügyelete és útmutatása mellett használhatják.
11. Az akkumulátor eltávolítása előtt kapcsolja ki a készüléket.

Termékleírás



Használja a címet.

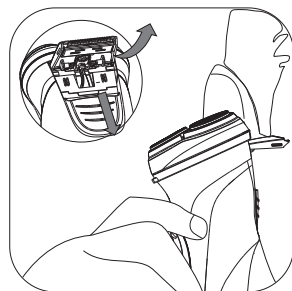
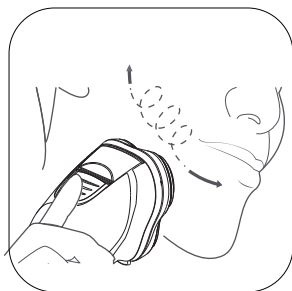
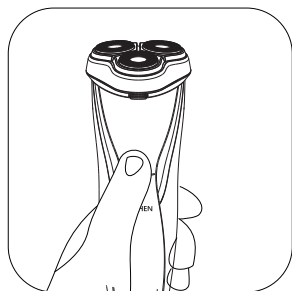
A borotva első néhány használatakor a bőr kissé irritált lehet, ami normális. A borotvát ajánlott rendszeresen (legalább heti 3 alkalommal) használni, hogy a bőr minél gyorsabban alkalmazkodjon.

Borotválkozás

1. Nyomja meg a kapcsolót a bekapcsoláshoz, és nyomja meg újra a kikapcsoláshoz.
2. Hagyja, hogy a borotvafej a szakáll irányába siklik a bőrön, és egyenes és körkörös mozdulatokat végezzen.
3. A borotválkozást száraz arcon, tehát arcmosás előtt vagy után érdemes elvégezni.
4. A nyakszőrzetet is leborotválhatja.
5. Kapcsolja ki a borotvát, és a sérülések elkerülése érdekében fedje le egy védőburkolattal.
6. Ne borotválkozzon, ha a vágófej sérült, hogy elkerülje a bőr sérülését.

Trimmelő trimmer működése

1. Használja a trimmert a halántékszőrzet és a hosszú borosta levágásához.
2. Csúsztassa lefelé a trimmer gombját, és engedje el a halántékon lévő hajszálak megnyírásához.
3. Kapcsolja be a borotvát a szakáll és a pajesz vágásához.
4. Használat után zárja be a trimmelőt.
5. Kéthavonta adjon egy csepp kenőolajat a halántékvágó pengéhez, hogy megolajozza azt.



Tartalom megjelenítése

Utazási zár

A borotva utazási zár funkcióval van ellátva, hogy megakadályozza a véletlen aktiválást a poggyászsban.

A menetzár aktiválása:

1. Nyomja meg és tartsa lenyomva a be/kikapcsoló gombot 3 másodpercig.
2. Ha az útzár aktív, az útzár szimbólum fehéren világít és bekapcsol, valamint két hangjelzést hall.

A menetzár feloldása:

1. Nyomja meg és tartsa lenyomva a be/kikapcsoló gombot 3 másodpercig.
2. Amikor a menetzár felemelkedik, a szimbólum fehéren villog, és két hangjelzés hallható. Ekkor tovább használhatja a borotvát.
3. A közvetlen csatlakozás a tápegységhez közvetlenül is felemelheti az utazási zárat.

Takarítási tippek

A jobb borotválkozási eredmények érdekében javasoljuk a borotva rendszeres tisztítását.

1. Ha a borotva bizonyos ideig tartó használata után a kijelzőn a tisztítás szimbólum fehéren villog, ez arra emlékezteti Önt, hogy tisztítsa meg a borotvát.
2. A tisztítási felszólítás szimbóluma 24 óra elteltével automatikusan eltűnik.


Felkiáltójel

Ha a borotvafej eltömődött, a felkiáltójel piros színű lesz, és mindig világít. A tisztítási felszólítás szimbóluma fehér színű és mindig világít, és öt hangjelzés hallható. Ekkor a borotvafejet meg kell tisztítani vagy ki kell cserélni.

Tippek: A terméket közvetlenül a tápegységhez csatlakoztatva is használhatja. Ha hosszabb ideig nem használja a terméket, legalább hathavonta egyszer töltsse fel. A termék teljesen feltöltve körülbelül 150 percig képes üzemelni.

Javaslat: a tökéletes borotválkozási eredmény érdekében cserélje ki a vágófejet két évente. Kopás vagy sérülés esetén kérjük, használja cégünk speciális vágófejét a cseréhez.

Karbantartás: Tisztítás után egy csepp kenőanyaggal kenje meg a vágórácsot és a trimmelőt.



Tisztítás és karbantartás

1. A borotvát tisztítás közben ki kell kapcsolni.

2. A borotva rendszeres tisztítása garantálja a jobb borotválkozási eredményt.

3. A borotválkozó alkatrészek tisztítása:

Hetente egyszer tisztítsa meg a borotválkozó részeket.

Kéthavonta tisztítsa meg a borotva vágórácsát. Kezdje a tisztítást felülről.

Nyomja meg a kioldógombot, majd vegye ki a borotválkozó alkatrészeket.

Tisztítsa meg a szőrtartályt, és helyezze vissza a borotvaalkatrészeket a borotvára.

4. Tisztítsa meg a borotva vágórácsát:

Nyomja meg a kioldógombot, majd vegye ki a borotválkozó alkatrészeket.

Távolítsa el a rögzítő fogantyút az óramutató járásával ellentétes irányban elforgatva.

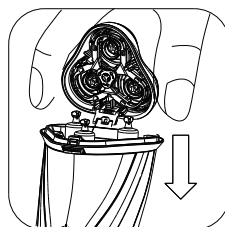
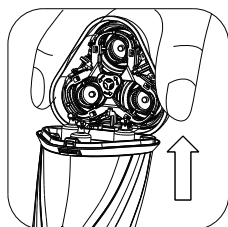
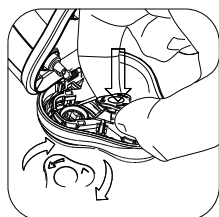
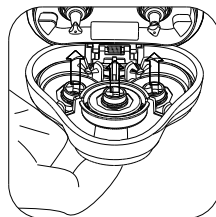
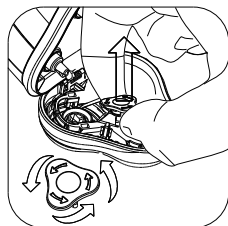
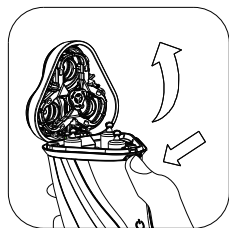
Távolítsa el a vágóhálót a fejedőről, hogy megtisztítsa a vágóhálót és a hálóvédőt (ne cserélje fel a vágóhálót és a hálóvédőt egymással, különben a borotválkozási hatás sérül). Helyezze vissza a vágóhálót a fejedőbe, majd rögzítse újra a rögzítőnyelet a borotválkozó részekhez.

5. A borotválkozó alkatrészek cseréje.

Eltávolítás: Nyomja meg a kioldógombot, és óvatosan húzza felfelé a borotválkozó részeket, hogy eltávolítsa őket.

Telepítés: Igazítsa a borotválkozó alkatrészeket a szőrtartály felületéhez, és óvatosan nyomja meg, majd helyezze vissza a borotvára.

A jobb oldali szimbólum azt jelzi, hogy a borotva az aktuális csap alatt tisztítható.



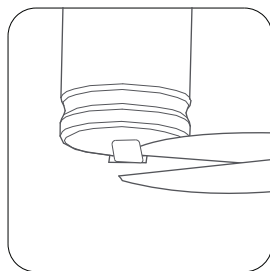
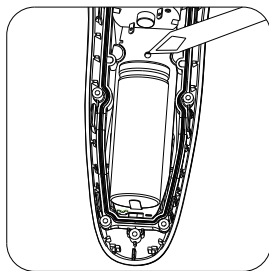
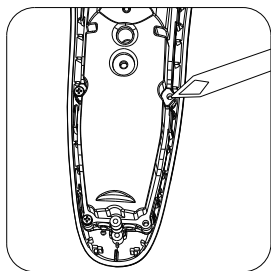
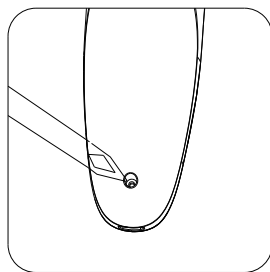
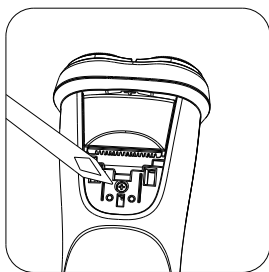
Az akkumulátor eltávolítása

Tippek: A borotvában használt akkumulátor egy ICR18500 3,7 V-os lítium akkumulátor.

Az akkumulátor eltávolításakor először le kell üríteni az akkumulátort, és ki kell kapcsolni az áramot.

1. Egy egyenes csavarhúzóval nyissa ki a trimmelőt.
2. Egy Phillips csavarhúzóval lazítsa meg a hátlapon lévő két csavart, és távolítsa el.
3. Egy Phillips csavarhúzóval lazítsa meg a vízálló hátlap csavarjait, és távolítsa el.
4. Távolítsa el az áramköri lapot, vágja le az akkumulátoron lévő érintkező darabot, majd vegye ki az akkumulátort, és megfelelően ártalmatlanítsa.

Megjegyzés: Kerülje az akkumulátor rövidre zárását.



Problémamegoldás

Probléma	Ok	Megoldás
Gyenge borotválkozási teljesítmény	Sérült vagy kopott borotvaháló	Cserélje ki a borotvahálót.
	A borotvát elzárja a borosta.	Alaposan tisztítsa meg a borotvát.
	Az akkumulátor töltöttsége túl alacsony vagy lemerült.	Csatlakoztassa a borotvát a tápkábelhez, és töltsen fel az akkumulátort.
A termék bekapcsolt állapotban nem működik.	Az elemkészlet kimerült.	Küldje vissza a borotvát a javítóközpontba.
	Az elemkészlet kimerült.	Csatlakoztassa a borotvát a tápkábelhez, és töltsen fel az akkumulátort.
	Áramköri hiba	Küldje vissza a borotvát a javítóközpontba.
Irritált bőr borotválkozás után	A bőrnek időre van szüksége, hogy alkalmazkodjon a borotvához.	A borotva használatakor ne nyomja erősen a bőrt. A bőrirritáció 2-3 hét múlva megszűnik.
A töltésjelző nem működik.	Tápegység csatlakozási hiba	Csatlakoztassa a borotvát a tápkábelhez, és töltsen fel az akkumulátort.
	Hibás jelző	Küldje vissza a borotvát a javítóközpontba.
	Áramköri hiba	Küldje vissza a borotvát a javítóközpontba.
Túl hosszú töltési idő	Az akkumulátor élettartama lejárt.	Küldje vissza a borotvát a javítóközpontba.
	Áramköri hiba	Küldje vissza a borotvát a javítóközpontba.

Az akkumulátor eltávolítása

A beépített újratölthető akkumulátor olyan anyagokat tartalmaz, amelyek szennyezhetik a környezetet. A kidobás előtt vegye ki az akkumulátort, vagy küldje el a borotvát egy hivatalosan kijelölt újrahasznosító központba ártalmatlanításra.

Figyelmeztetések:

Megakadályozza az akkumulátor rövidzárlatát, hogy elkerülje az égést és a tűzveszélyt. Ne dobja az akkumulátort tűzbe, hogy elkerülje a robbanást vagy a veszélyes anyagok felszabadulását.

Termékleírások

Termék neve: Enchen borotva
Termékmodell: BlackStone 3
Névleges feszültség: 5V =
Névleges teljesítmény: 5W
Töltési idő: 2 óra



Óvintézkedések:

1. Ellenőrizze, hogy a készülék érintkezői tiszták-e töltés előtt.
2. Soha ne hagyja felügyelet nélkül a készüléket használat és töltés közben.
3. Győződjön meg arról, hogy vészhelyzetben gyorsan le tudja választani a készüléket az áramforrásról.
4. Soha ne tegye ki a készüléket magas hőmérsékletnek.
5. Töltse a készüléket száraz és jól szellőző helyen, gyúlékony anyagoktól távol, más tárgyaktól legalább 1 m távolságot tartva.
6. Soha ne takarja le a készüléket töltés közben.
7. Soha ne használjon hálózati adaptereket, töltőállomásokat, kábeleket stb. a gyártó ajánlása és jóváhagyása nélkül.
8. Vigyázzon a tulajdonára, a készülék nehezen oltható cellákkal van felszerelve, szerelkezzen fel oltólappal.

Környezetvédelem



Az uniós irányelvel összhangban címkézett elektronikai hulladékot nem szabad más települési hulladékkal együtt ártalmatlanítani. Ezeket külön kell gyűjteni és újrahasznosítani az erre kijelölt helyeken. Ha gondoskodik a megfelelő ártalmatlanításról, elkerülheti a környezetre és az emberi egészségre gyakorolt lehetséges negatív következményeket. A használt berendezések gyűjtési rendszere megfelel a hulladékártalmatlanításra vonatkozó helyi környezetvédelmi előírásoknak. Részletesebb információkért forduljon a városi hivatalhoz, a hulladékezelőhöz vagy ahhoz az üzlethez, ahol a terméket vásárolta.



A termék megfelel az Európai Unió (EU) ún. új megközelítésű irányelveinek a használati biztonság, az egészség- és a környezetvédelem kérdéseire vonatkozó követelményeinek, amelyek meghatározzák az azonosítandó és kiküszöbölendő veszélyeket.

Ez a dokumentum a gyártó által készített eredeti felhasználói kézikönyv fordítása.

A készülék újratölthető akkumulátorral van felszerelve, amely fizikai és kémiai szerkezete miatt az idő múlásával és a használat során öregszik. A gyártó a készülék maximális működési idejét olyan laboratóriumi körülmények között adja meg, ahol a működési feltételek optimálisak a készülék számára, és ahol a készülék akkumulátora új és teljesen feltöltött. A tényleges üzemidő eltérhet az ajánlatban megadott időtől, és ez nem a készülék hibája, a termék hibája.

A terméket a felhasználónak vagy egy erre szakosodott szervizközpontnak kell rendszeresen karbantartania (tisztítania) a felhasználó költségére. Amennyiben a szükséges ciklikus karbantartásra vagy szervizelésre vonatkozó információk nem szerepelnek a használati utasításban, a termék fizikai állapotának a fizikailag új termékétől való eltérést rendszeresen, legalább hetente meg kell értékelni. Ha bármilyen eltérést észlelnek vagy találnak, azonnal el kell végezni a karbantartási (tisztítási) vagy szervizelési intézkedéseket. A megfelelő karbantartás (tisztítás) elvégzésének és a megállapított eltérés állapotára való reagálás elmulasztása a termék maradandó károsodását eredményezheti. A garanciavállaló nem felel a gondatlanságból eredő károkért.

LI-ION akkumulátor

A készülék LI ION lítium-ion akkumulátorral van felszerelve, amely fizikai és kémiai szerkezete miatt az idő és a használat során öregszik. A gyártó a készülék maximális működési idejét laboratóriumi körülmények között adja meg, amikor a működési feltételek optimálisak a készülék számára, és maga az akkumulátor új és teljesen feltöltött. A valóságban az üzemidő eltérhet az ajánlatban megadottaktól, és ez nem a készülék hibája, hanem a termék jellemzője. Az akkumulátor maximális élettartamának megőrzése érdekében nem ajánlott az akkumulátort 3,18 V-nál vagy a teljes kapacitás 15%-ánál kisebb feszültségre lemeríteni. Az ennél alacsonyabb értékek, például 2,5 V egy cellánál, tartósan károsítják azt, és a garancia nem terjed ki rá. Ha egy hónapnál hosszabb ideig nem használja az akkumulátort vagy az egész készüléket, töltsse fel az akkumulátort 50%-ra, és kéthavonta rendszeresen ellenőrizze a töltöttségi szintet. Az akkumulátort és a készüléket száraz, naptól és negatív hőmérséklettől védett helyen tárolja.

LIPO akkumulátor

A készülék LI PO (lítium-polimer) akkumulátorral van felszerelve, amely fizikai és kémiai felépítéséből adódóan az idő múlásával és a használat során öregszik. A gyártó a készülék maximális működési idejét laboratóriumi körülmények között adja meg, amikor a működési feltételek optimálisak a készülék számára, és maga az akkumulátor új és teljesen feltöltött. A valóságban az üzemidő eltérhet az ajánlatban megadottaktól, és ez nem a készülék hibája, hanem a termék jellemzője. Az akkumulátor maximális élettartamának fenntartása érdekében nem ajánlott az akkumulátort 3,5 voltnál vagy a teljes kapacitás 5%-ánál kisebb feszültségre lemeríteni. Az ennél alacsonyabb értékek, például 3,2 V egy cellánál, tartósan károsítják azt, és a garancia nem terjed ki rá. Ha egy hónapnál hosszabb ideig nem használja az akkumulátort vagy az egész készüléket, töltsse fel az akkumulátort 50%-ra, és kéthavonta rendszeresen ellenőrizze a töltöttségi szintet. Az akkumulátort és a készüléket száraz, naptól és negatív hőmérséklettől védett helyen tárolja.

Jótállási jegy Importőr neve és címe: INNPRO Robert Błędowski, ul. Rudzka 65c, 44-200 Rybnik, Lengyelország
Terméket értékesítő eladó (forgalmazó, a jogszabályi jótállás kötelezettje) neve és címe:
Vásárlás napja (szerződéskötés) és fogyasztó részére történő átadás:
Számlaszám/Csomagszám:
A termék adatai:
Típusa:
Megnevezése:
Azonosító száma:
Garancia hossza:

TISZTELT VÁSÁRLÓ

Köszönjük, hogy az INNPRO által forgalmazott terméket választotta. Reméljük, hogy jó hasznát fogja venni termékünknek a későbbiekben. Nem valószínű, hogy a termék használata során javításra fog szorulni, de amennyiben mégis, abban az esetben közvetlenül az eladóhoz (forgalmazó) fordulhat segítségért. A kényelmetlenségek elkerülése érdekében kérjük, hogy figyelmesen olvassa el a kezelési útmutatót, mielőtt a forgalmazóhoz fordul.

JÓTÁLLÁSI FELTÉTELEK

A Termékek vonatkozásában a termék tulajdonosa az itt rögzített jótállási feltételek szerint érvényesíthet jótállási igényt, feltéve, hogy fogyasztónak minősül („a szakmája, önálló foglalkozása vagy üzleti tevékenysége körén kívül eljáró természetes személy”). A jótállási igény az eredeti Jótállási Jegy bemutatásával - a jótállási idő alatt bármikor - érvényesíthető az eladóval (forgalmazó) szemben.

KIZÁRÓ OKOK ÉS KORLÁTOZÁSOK

Az importőr nem vállal jótállást a termék vagy bármely tartozék részét képező szoftver minőségére, teljesítményére, pontosságára, megbízhatóságára illetve alkalmasságára vonatkozóan. Az eladó (forgalmazó) mentesül a jótállási kötelezettség alól, ha az eladó (forgalmazó) vagy a jótállási javítások elvégzésével megbízott szerviz bizonyítja, hogy a hiba oka a teljesítés után keletkezett.

A jótállás nem terjed ki az alábbi esetekre:

- a) Fizikai sérülés, tűzkár vagy vízkár, amelyek nem gyártási hibából fakadnak, ide értve többek között a felhasználói hibákat;
 - b) Nem rendeltetésszerű használatból adódó sérülés, engedély nélküli szétszerelésből, a termék megbontásából fakadóan, melyek nem állnak összhangban a felhasználói útmutatóban foglaltakkal;
 - c) Vízkár, mely nem megfelelő előkészítés, használat, vagy a felhasználói útmutatóval nem összhangban lévő használatból fakad;
 - d) Engedély nélküli átalakítás az áramkörben, nem megfelelő akkumulátorhasználatból fakadó sérülések;
 - e) Sérülés, ami rossz időjárási körülmények között történő használatból fakad (pl.: vihar, homokvihar, eső, stb.);
 - f) Sérülés, ami nagy elektromágneses mezőben történő üzemeltetésből fakad;
 - g) Sérülés, ami egyéb magas interferenciájú környezetben történő üzemeltetésből fakad;
 - h) Sérülés, ami alacsony akkumulátorfeszültségből vagy hibás akkumulátor használatából fakad;
 - i) Olyan termékek esetén, amelyek azonosítója hamisított vagy megsemmisült;
- j) Termékek, amik nem rendelkeznek eladást igazoló dokumentumokkal, vagy az eladást igazoló dokumentum beazonosíthatóan nem ahhoz a termékhez tartozik, vagy az eladást igazoló dokumentum hamisított;
- k) helytelen tárolásból, szállításból, leejtésből eredő sérülés esetén;
- l) Rongálás esetén;
- m) Vásárlás után keletkezett okból adódó meghibásodás eserén;
- n) A gyártó által előírt rendszeres ellenőrzés, karbantartás elmulasztása;
- o) Bármely a hibát vagy annak okát előidéző beavatkozás vagy javítás, amelyet nem a jelen jótállási jegyen feltüntetett hivatalos szerviz végez.

JOGSZABÁLYI JÓTÁLLÁS

A fogyasztói szerződés keretében a Magyarországon vásárolt, forgalmazó által forgalomba hozott termékekre a 151/2003. (IX. 22.) Kormányrendelet alapján kötelező jogszabályi jótállás vonatkozik, amelynek időtartama a termék átadásának, vagy az eladó vagy az eladó közreműködője általi üzembe helyezés időpontjától számított

- 10 000 forintot elérő, de 100 000 forintot meg nem haladó eladási ár esetén egy (1) év,
- 100 000 forintot meghaladó, de 250 000 forintot meg nem haladó eladási ár esetén két (2) év,
- 250 000 forint eladási ár felett három (3) év.

E határidők elmulasztása jogvesztéssel jár.

A jogszabályi jótállás a terméket Önnek közvetlenül értékesítő eladót (forgalmazót) terheli. A 151/2003. (IX. 22.) Kormányrendelet 4. § (2) bekezdése alapján, a jótállási jegy szabálytalan kiállítása vagy a jótállási jegy fogyasztó rendelkezésére bocsátásának elmaradása a jótállás érvényességét nem érinti. A szabálytalanul kiállított jótállási jegy alapján érvényesített igények teljesítése az eladót (forgalmazót) terheli. A Jogszabályi jótállásból eredő jogok érvényesítésének nem feltétele a termék felbontott csomagolásának fogyasztó általi visszaszolgáltatása. Jelen Jótállási jegyben foglaltak a fogyasztónak a törvényből eredő jogait nem érintik.

JOGSZABÁLYI JÓTÁLLÁS ALAPJÁN ÉRVÉNYESÍTHETŐ JOGOK

A jótállási időn belüli meghibásodás esetén a fogyasztó választása szerint

- a) kijavítást vagy kicserélést követelhet, kivéve, ha a választott szavatossági igény teljesítése lehetetlen, vagy ha az a forgalmazónak a másik szavatossági igény teljesítésével összehasonlítva aránytalan többletköltséget eredményezne, figyelembe véve a termék hibátlan állapotban képviselt értékét, a szerződésszegés súlyát és a kellékszavatossági jog teljesítésével a jogosultnak okozott érdeksérelmet;
- b) arányos árleszállítást igényelhet, vagy – ha a forgalmazó a kijavítást vagy a kicserélést nem vállalta, e kötelezettségének megfelelő határidőn belül nem tud eleget tenni, vagy ha a jogosultnak a kijavításhoz vagy kicseréléshez fűződő érdeke megszűnt – elállhat a szerződéstől. Jelentéktelen hiba miatt elállásnak nincs helye.

A forgalmazó – a fogyasztó eltérő rendelkezése hiányában - köteles a terméket nyolc (8) napon belül kicserélni, ha

- a) a Jogsabályi jótállás időtartama alatt a termék első alkalommal történő javításakor megállapítást nyer, hogy a termék nem javítható, vagy
- b) a termék három (3) alkalommal történő kijavítását követően ismét meghibásodik; vagy
- c) a termék kijavítására a kijavítási igény eladóval való közlésétől számított harmincadik (30.) napig nem kerül sor, a harmincnapos határidő eredménytelen elteltétől számítva.

Ha a fentiek szerint a termék cseréjére nincs lehetőség, az eladó (forgalmazó) a fogyasztó által bemutatott, a termék ellenértékének megfizetését igazoló bizonylaton feltüntetett vételárat nyolc (8) napon belül a fogyasztó részére visszatéríti.

A kijavítást vagy kicserélést – a termék tulajdonságaira és a jogosult által elvárható rendeltetésére figyelemmel – megfelelő határidőn belül, a fogyasztó érdekeit kímélve kell elvégezni. A jótállásra kötelezettnek törekednie kell arra, hogy a kijavítás vagy a kicserélés legfeljebb 15 napon belül megtörténjen. Jótállási igényét a fogyasztó közvetlenül az eladónál (forgalmazó) köteles a meghibásodás észlelését követően haladéktalanul bejelenteni. Ha a fogyasztó a termék meghibásodása miatt a vásárlástól (üzembe helyezéstől) számított három munkanapon belül érvényesít csereigényt, az eladó (forgalmazó) nem hivatkozhat aránytalan többletköltségre, hanem köteles a fogyasztási cikket kicserélni, feltéve, hogy a meghibásodás a rendeltetészerű használatot akadályozza.

A jótállás időtartamán belül jótállási javítási munkákat csak a kijelölt szerviz végezhet, az érvényes Jótállási jegy alapján. Minden jótállás keretén belüli javítás esetén ellenőrizzé a javítási szelvények megfelelő kitöltését. A javítás során a termékbe csak új alkatrész kerülhet beépítésre. Amennyiben a javítást a kijelölt szakműhely nem végzi el, vagy a javítást nem is vállalják, úgy a fogyasztó a terméket a jótállás kötelezettjének költségére máshol is kijavíttathatja. A javítás költségeinek megtérítéséhez, annak megfelelő számlával történő igazolása szükséges. A dolognak a kicseréléssel vagy a kijavítással érintett részére a jótállási igény újból kezdődik.

JÓTÁLLÁSRA VONATKOZÓ KÖZÖS SZABÁLYOK

Amennyiben a termék (az újként történő első vásárlás időpontjától számítva) a jótállási időn belül a gyártás, vagy a gyártás során nem megfelelő anyag alkalmazása miatt meghibásodik, azt a Jótállási területen belül az importőr hivatalos készülék szerveze térítésmentesen megjavítja, vagy a terméket, vagy hibás alkatrészét kicseréli, amennyiben a hibás alkatrészre a jelen Jótállási jegyben írt feltételek, és korlátozások figyelembevételével a Szerződéses jótállás érvényes. Minden kicserélt termék, illetve alkatrész tulajdonjoga a cserélt elvégzőre száll.

Jótállás csak a jótállási időn belül, a hibás termék átadása, valamint a vásárlást bizonyító, a vásárlás dátumát, a modell típusát és az eladó forgalmazó nevét tartalmazó eredeti dokumentum (jótállási jegy, annak hiányában számla vagy nyugta) ezen adattartalmában olvasható és sértetlen bemutatása esetén érvényesíthető. Ellenkező esetben az importőr hivatalos készülék szerveze a díjmentes jótállási szervizszolgáltatást visszautasíthatja.

A jótállás nem érvényes olyan termékre, amelyen a típus- vagy sorozatszámot megváltoztatták, törölték, eltávolították vagy olvashatatlanná tették.

Kérjük a jótállási jegy vásárláskor történő megfelelő kitöltését körültekintően ellenőrizze, a Jótállási jegyet pedig gondosan őrizze meg. Elveszett Jótállási jegy pótlására csak az eladás napjának hitelt érdemlő igazolása (pl. dátummal és bélyegzővel ellátott számla, eladási jegyzék bemutatása) esetén van lehetőség. A jótállási jegyen történt bármilyen javítás, törlés, átírás, vagy valótlan adatok bejegyzése a Jótállási jegy érvénytelenségét vonja maga után.

Kérjük, hogy a termékből eltávolítható adattároló eszközök elvesztésének/meghibásodásának elkerülése végett azokat a termék javításra leadását megelőzően távolítsa el a termékből.

A jótállás nem terjed ki a hibás termék importőrhöz, illetve az importőr hivatalos készülék szervizéhez, a nem importőr által megjelölt szállítómányozó által történő szállítással kapcsolatos szállítási költségekre és kockázatra.

Jelen jótállási jegyen megadott termékre a Gyártó további kiegészítő jótállást is nyújt(hat), melynek feltételeit – terméktől függően - a megvásárolt termékhez csatolt Használati Útmutató és/vagy a Gyártó hivatalos honlap tartalmazza. A Fogyasztó a jogszabály alapján kötelező jótállási időn túl a termékkel kapcsolatos jótállási igényét a Gyártó által meghatározott képviselési pontokon jelezheti.

Jogvita esetén a Fogyasztó a megyei (fővárosi) kereskedelmi és iparkamarák mellett működő békéltető testület eljárását is kezdeményezheti.

JÓTÁLLÁS KERETÉBEN VÉGZETT JAVÍTÁSOK/CSERÉK:

Bejelentés dátuma:	Visszaadás dátuma:
Hibajelenség:	Jótállás új határideje:
Új azonosító szám:	Munkalapszám:
(Ph)	Elvégzett javítás/csere:
Bejelentés dátuma:	Visszaadás dátuma:
Hibajelenség:	Jótállás új határideje:
Új azonosító szám:	Munkalapszám:
(Ph)	Elvégzett javítás/csere:
Bejelentés dátuma:	Visszaadás dátuma:
Hibajelenség:	Jótállás új határideje:
Új azonosító szám:	Munkalapszám:
(Ph)	Elvégzett javítás/csere:

Az eladó (jogszabályi jótállás kötelezettje) bélyegzőlenyomata és a Jótállási Jegy kiállítás során eljáró személy aláírása

Vásárló aláírása