

# beurer

## MG 40 (BF 50 típus)



**Infra masszírozó készülék**  
**Használati útmutató**

CE

## Tisztelt Vásárlónk!

Köszönjük, hogy termékeink egyikének megvásárlása mellett döntött. Jó minőségű és tüzetesen átvizsgált termékekhez adjuk nevünket a hő, súly, vérnyomás, testhőmérséklet, pulzus mérési, valamint terápiás, masszírozó és levegővel kapcsolatos területeken. Figyelmesen olvassa át a használati útmutatót, és őrizze meg a későbbiek számára, illetve tegye elérhetővé más felhasználóknak is, és tartsa be az utasításokat.

Baráti ajánlással  
a Beurer-Team

### **Az egészség és jó közérzet érdekében fejlesztett Beurer elektromos készülékek magas minőségi, funkcionális és formatervezési igényeknek felelnek meg.**

Ahhoz, hogy az infra masszírozó készülék előnyeit optimálisan kihasználhassa, a készülék üzembe helyezése előtt gondosan olvassa el a használati útmutatót, őrizze azt meg a későbbiekre és más felhasználók számára is tegye hozzáférhetővé.

## FIGYELMEZTETÉS!

- Ezt a készüléket 8 éven felüli gyerekek, valamint olyan személyek, akik fizikai, érzékszervi vagy szellemi fogyatékossgal bírnak, vagy nem rendelkeznek kellő tapasztalattal és/vagy ismerettel, csak felelős személy felügyelete mellett vagy akkor használhatják, ha megkapták a biztonságos kezeléséhez szükséges tájékoztatást, és a használatából adódó veszélyeket megértették.
- Gyermek nem játszhat a készülékkel.
- Nem végezhetnek gyerekek felügyelet nélkül tisztítást vagy karbantartást a készüléken.
- Ha a készülék hálózati csatlakozó vezetéke megsérül, azt el kell távolítani. Ha nem levehető, a készüléket kell eltávolítani.
- A készülék felülete forró. A hőre érzékeny személyeknek óvatosan kell bánniuk a készülékkel.

## 1. A szállítás tartalma

- Infra masszírozó készülék
- 4 db cserélhető masszírozó feltét
- Használati útmutató

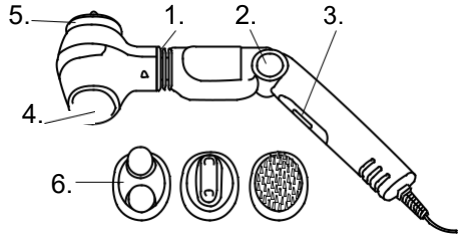
## 2. Érdemes tudni

A masszázs ajánlott a testápolás, fitness és edzés minden formájához. Az általános jó közérzet növelése mellett segít az izomfájdalmak, feszültség, keringési rendellenességek és a fáradtság jelei esetén is.

Az infravörös fény kiegészítő melege fokozza a masszázs hatását azáltal, hogy nemcsak a bőr felszínét melegíti fel, hanem a vérkeringést is serkenti. Így a szövetek és az izmok mélyebb rétegeihez is eljut.

## 3. A készülék ismertetése

1. Forgó csukló a masszírozó fejhez
2. Nyomógomb a markolat hajlításához (4 fokozat)
3. Tolókapcsoló
4. Infravörös felület
5. Masszírozó felület
6. Masszírozó feltétek



## 4. Használat

Állítsa be a tolókapcsolóval a kívánt funkciót:

Fokozat

0 KI

M Vibrációs masszázs

W Infravörös melegítés

W + M Infravörös melegítő masszázs


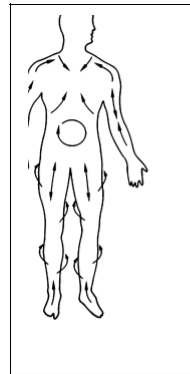


## 5. Infravörös melegítés/ -masszázs

Tolja a kapcsolót 'W' helyzetbe a masszírozó felület felmelegítéséhez. Ez ekkor elkezdi világítani. Néhány perc elteltével felmelegszik és használatra kész. **Figyelem:** Ha a masszírozó felület hosszabb ideig melegszik anélkül, hogy a bőrrel érintkezne, a hőmérséklete lehet, hogy kellemetlenül magas lesz. Ezért a felhelyezés előtt mindig ellenőrizze ujjhegygel a masszírozó felület hőmérsékletét. Az erős felmelegedés az infravörös melegítés rövid idejű kikapcsolásával csökkenthető. Ha megfelelő hőmérsékletű a masszírozó felület, állítsa a kapcsolót 'W + M' állásba. Ekkor elkezdheti az infravörös melegítő masszázst.

A masszírozó fej forgó csuklójával és a fogantyú dőlésszögének kényelmes beállítási lehetőségével minden testrészt gond nélkül elérhet


. A fogantyú a gomb megnyomásával (ld. 2. ábra) 4 fokozatban állítható be.



## 6. Masszázs

Nyomás kifejtése nélkül, lassan, körkörös mozdulatokkal masszírozzon. Az optimális hatás elérése érdekében tartsa a bőrt a lehető legfeszesebben.

A képek az ideális masszázstípusokat mutatják:-



A masszázstípusok intenzívebbé tétele érdekében javasoljuk, hogy a következő masszírozó feltéteket töltsd fel:

- ① Kéfe feltét: a testbőr intenzív masszázshoz; kellemesen és vérkeringést serkentően hat.
- ② Büttykös feltét 2: az intenzív és pontszerű mélymasszázshoz; különösen jótékony hatással van fizikai megterhelés után.
- ③ Büttykös feltét 1: intenzív masszázshoz izomfájdalmak és feszültség esetén.
- ④ Kúpos feltét intenzív és pontszerű mélymasszázshoz. különösen jótékony hatással van fizikai megterhelés után.

Feltét nélkül használva a készülék elsősorban az érzékeny testrészek masszírozásához valamint az infra melegítő általános használatához alkalmas.

## 7. Tisztítás

Tisztítás előtt húzza ki a hálózati dugót.

Alkalmanként törölje le a készüléket egy nedves ruhával. A masszírozó feltétek meleg szappanos vízzel tisztíthatók. Csak enyhe tisztítószerrel használjon.

**A készüléket csak akkor használja újból, ha teljesen megszáradt**



## 8. Fontos tudnivalók

- A készüléket csak a típus tábláján megadott hálózati feszültséghez csatlakoztassa.
- Mint minden elektromos készüléket, ezt a masszírozó készüléket is óvatosan és körültekintően használja, hogy elkerülje az áramütést.
  - Használat után közvetlenül húzza ki a hálózati dugót.
  - Kerülje a vízzel történő bármilyen érintkezést (kivéve amikor egy enyhén benedvesített ruhával tisztítja!). (Robbanásveszély fenyeget!) Soha nem kerülhet a készülék belsejébe víz. Soha ne merítse vízbe a készüléket. Semmi esetre se használja fürdőkádban, tusolóban, medencében vagy vízzel teli mosogató felett. Ha mégis víz kerülne a házba, azonnal váltsza le a készüléket a hálózatról és forduljon a kereskedőhöz vagy az ügyfélszolgálatához.
  - Minden használat előtt ellenőrizze a készüléket és a hálózati kábelt is, hogy van-e rajta sérülés.
  - A hálózati kábel sérülése esetén semmi esetre se csatlakoztassa az elektromos hálózatra. Forduljon szerelőhöz vagy az ügyfélszolgálatához.
  - Javítást csak az ügyfélszolgálat vagy az arra feljogosított kereskedők végezhetnek. Ne tartsa vagy hordja a készüléket a hálózati kábelénél fogva.
  - Ha működés közben zavar lépne fel, kapcsolja ki azonnal a készüléket és húzza ki a hálózati kábelt a konnektorból.
- A készüléket csak a jelen használati útmutatóban ismertetett célra szabad használni. A gyártó nem vállal felelősséget a szakszerűtlen vagy a gondatlan kezeléssel szembe fordított hibákért.
- Ne használjon más masszírozó feltétet, csakis a készülékkel együtt szállítottakat.
- A készülék csak saját célokra szolgál, nem való orvosi vagy iparszerű alkalmazásra.

- Ne használja folyamatosan a készüléket 15 percnél hosszabb ideig, így elkerülheti a túlhevülést. Ismételt használat előtt hagyja kihűlni a készüléket.
- A készülék felülete használat közben felmelegszik. A hőre érzékeny személyek különös óvatossággal kezeljék ezért.
- Soha ne takarja le a bekapcsolt készüléket (takaróval, párnával...)
- Soha ne hagyja a készüléket felügyelet nélkül működni, különösen akkor, ha a közelben gyermek van.
- Gyermekek, tehetetlen vagy fogyatékkal élő személyek csak felnőtt felügyelete mellett működtethetik a készüléket, vagy előzetesen meg kell azt ismerniük.
- Ne használja a készüléket kisállatokon/állatokon.
- A szívritmus-szabályozó viselőit arra kérjük, hogy a masszírozó készülék használata előtt forduljon orvosához, és semmilyen körülmények között ne masszírozza a szív területét.
- Soha ne használja a készüléket duzzadt, megégett vagy sérült bőrfelületen vagy testrészen. Ezenkívül nem szabad ezeket a területeket masszírozni: csontok(pl. ízületek, gerinc), fej vagy más érzékeny testrészek.
- Ne végezzen masszázst, ha lázas nátha, visszér, trombozís, phlebitis, sárgaság, cukorbetegség, terhesség, idegrendszeri rendellenességek (pl. isiász), vagy akut gyulladás esetén - ilyen esetekben konzultáljon orvosával.
- Ne használja a masszírozó készüléket az ágyban. Használat közben semmi esetre se aludjon el.

## 9. Eltávolítás

A környezetvédelem érdekében a készüléket élettartama végén nem szabad a háztartási hulladék közé dobni. Az ártalmatlanítás az országban kialakított megfelelő gyűjtőhelyeken történhet. A készüléket a WEEE (Waste Electrical and Electronic Equipment) EU-irányelvnek megfelelően távolítsa el. További kérdések esetén forduljon a hulladékkezelésért felelős helyi hatósághoz.



## 10. Garancia és szerviz:

A vásárlás napjától számítva három év garanciát adunk a termék anyag- és gyártási hibáira. A garancia a következő esetekben nem érvényes:

- nem rendeltetésszerű használat következtében bekövetkezett hibák esetére,
- a kopóalkatrészekre,
- a vevő által okozott károokra,
- ha a készüléket arra nem feljogosított szerelőműhelyben nyitják fel.

A vevőnek törvény által garantált szavatosságot a garancia nem érinti. Ha a vevő garanciális igényének érvényt kíván szerezni a garanciális időn belül, a vásárlást igazoló számlát mellékelnie kell. A garanciát a vásárlás időpontjától számított 3 évig a Beurer GmbH céggel szemben lehet érvényesíteni.

**Reklamáció esetén vegye fel a kapcsolatot ügyfélszolgálatunkkal.**

### Szerviz hotline:

Tel.: +49 (0) 731 / 39 89-144

E-Mail: [kd@beurer.de](mailto:kd@beurer.de)

[www.beurer.com](http://www.beurer.com)

**Ha a hibás termék elküldését kérjük, a terméket a következő címre kell elküldeni:**

Beurer GmbH  
Servicecenter  
Lessingstraße 10b  
89231 Neu-Ulm  
Németország.